

FORMAR OMSTÄLLNINGEN TILL EN CIRKULÄR EKONOMI

Stena Metall års- och hållbarhetsredovisning 2025/2026

INNEHÅLLSFÖRTECKNING

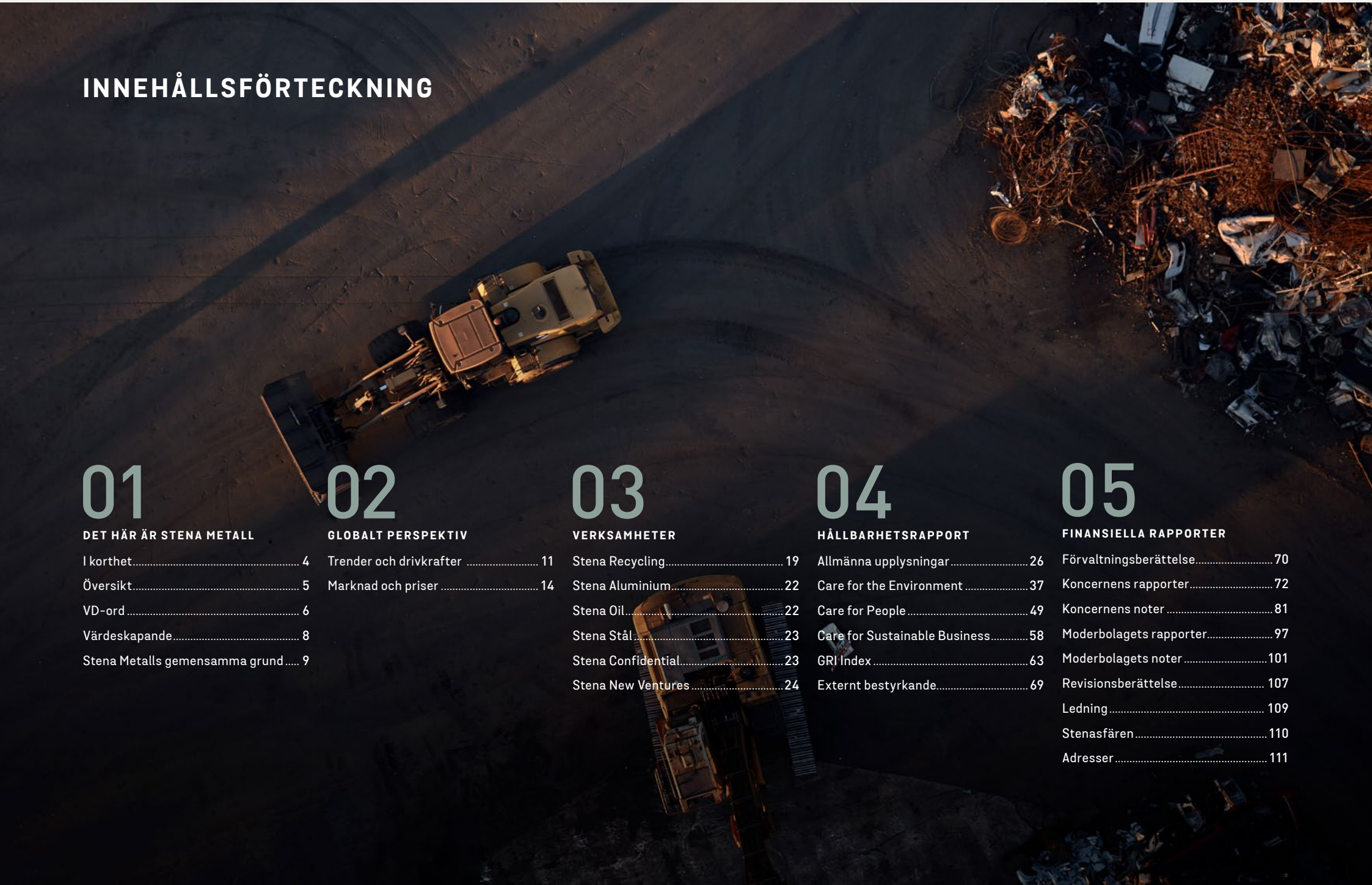

01
DET HÄR ÄR STENA METALL

I korthet ... 4
Översikt ... 5
VD-ord ... 6
Värdeskapande ... 8
Stena Metalls gemensamma grund ... 9

02
GLOBALT PERSPEKTIV

Trender och drivkrafter ... 11
Marknad och priser ... 14

03
VERKSAMHETER

Stena Recycling ... 19
Stena Aluminium ... 22
Stena Oil ... 22
Stena Stål ... 23
Stena Confidential ... 23
Stena New Ventures ... 24

04
HÅLLBARHETSRAPPORT

Allmänna upplysningar ... 26
Care for the Environment ... 37
Care for People ... 49
Care for Sustainable Business ... 58
GRI Index ... 63
Externt bestyrkande ... 69

05
FINANSIELLA RAPPORTER

Förvaltningsberättelse ... 70
Koncernens rapporter ... 72
Koncernens noter ... 81
Moderbolagets rapporter ... 97
Moderbolagets noter ... 101
Revisionsberättelse ... 107
Ledning ... 109
Stenasfären ... 110
Adresser ... 111

I KORTHET

OM STENA METALL

Stena Metall bedriver verksamhet på cirka 200 platser i nio länder. Den huvudsakliga verksamheten finns i norra Europa. Koncernen tillhandahåller avfallshanterings- och återvinningstjänster, återvunnen råvara och ett stort utbud av industriprodukter och tjänster för olika sektorer. Genom sina olika verksamheter skapar koncernen värde för kunderna och lägger samtidigt grunden för en stabil, långsiktig lönsamhet. Stena Metall är en del av Stenasfären, en av Sveriges största familjeägda företagssfärer, som också består av moderbolagen Stena AB och Stena Sessan AB.

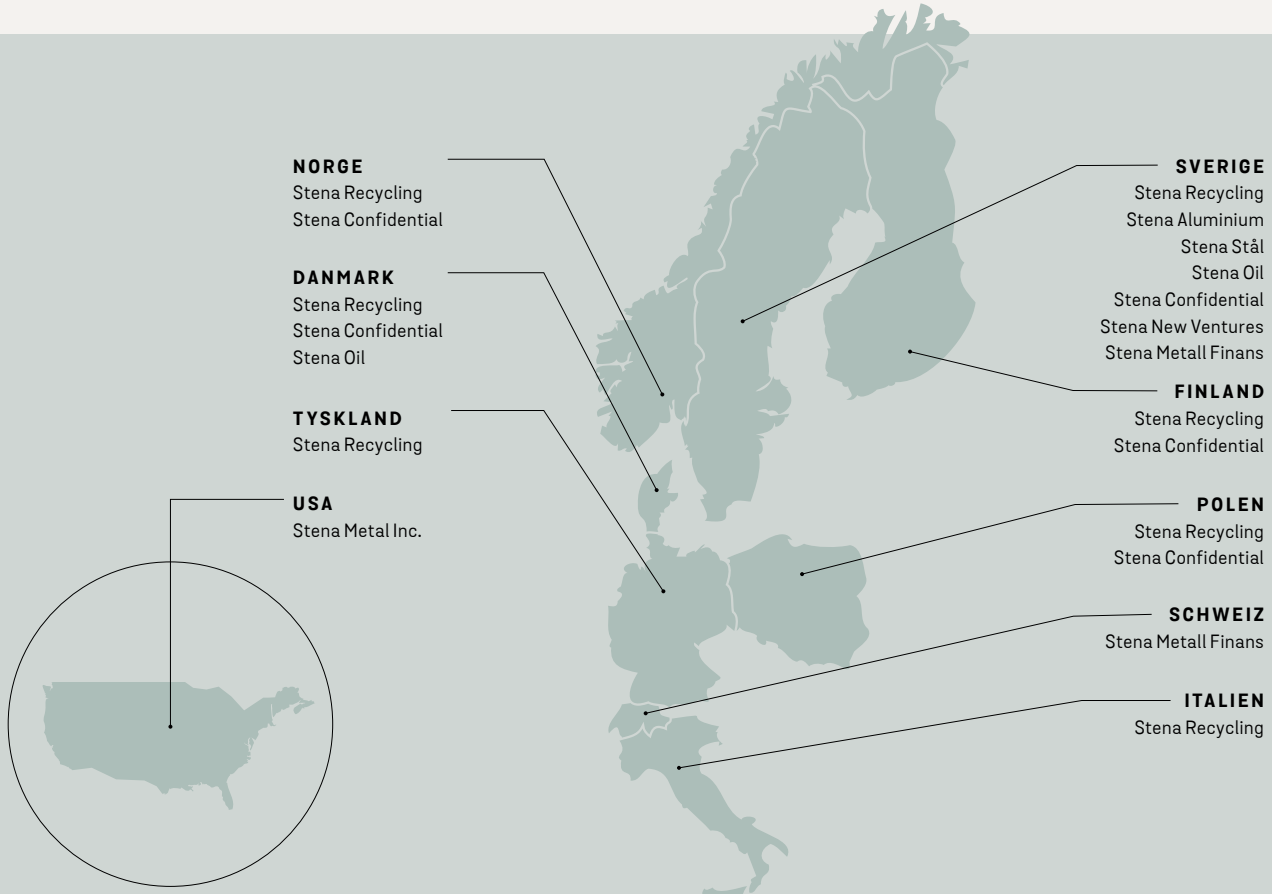

2025/2026 i korthet

- Stena Metall redovisade ett EBITDA på 3 299 MSEK (2 878) och ett EBT på 1 835 MSEK (1 306).
- Affärsområde Recycling levererade ett starkt helårsresultat med råvarupriser på höga nivåer, stabila ingående volymer och nya kundkontrakt.
- Både Stena Stål och Stena Aluminium har förbättrat sina resultat jämfört med föregående verksamhetsår, tack vare ett fortsatt fokus på att förbättra marginalerna.
- Stena Metall Finans redovisade ett stabilt helårsresultat, med stöd av starka finansmarknader och en framgångsrik förvaltning.
- Stena Oil navigerade framgångsrikt på mycket volatila olje- och energimarknader, med en fortsatt lönsam och säker kärnverksamhet.
- Stena Metallkoncernen avyttrade Kollsholmen Shipping AB under året. Försäljningen av Kollsholmen Shipping AB hade en positiv påverkan på såväl resultat som kassaflöde. Resultatpåverkan uppgick till 422 MSEK och påverkan på kassaflödet uppgick till 1 139 MSEK.
- Under fjärde kvartalet förvärvade Stena Metall AB den norska produktansvarsorganisationen Norsirk AS.

44 243
Nettoomsättning MSEK

200
Platser

4 800
Medarbetare[1)]

6 130
Undvikna CO_2e-utsläpp, tusentals ton[2)]

[1)] Antal anställda per 2026-08-31

[2)] Beräkningar av undvikna CO_2e-utsläpp baseras på skillnader i energiförbrukning för att producera återvunnen råvara, jämfört med motsvarande förbrukning för material utvunna som nya råvaror. Läs mer på sidan 47.

ÖVERSIKT

TRE AFFÄRSOMRÅDEN SOM STÄRKER VERKSAMHETEN LÅNGSIKTIGT

Stena Metall skapar värde genom ett stort utbud produkter och tjänster till kunder i olika sektorer. Företagen i Stena Metall är indelade i tre affärsområden: Recycling, Trade & Industry och Finans.

Recycling

Stena Recycling har verksamhet i Sverige, Danmark, Norge, Finland, Polen, Italien samt Tyskland, och har ett försäljningskontor i USA.

Syfte
Att återvinna värdefulla råvaror från uttjänta produkter, inklusive komplext avfall, så att materialen kan användas igen.

Kärnverksamhet
Stena Recycling erbjuder helhetslösningar för avfallshantering, tjänster inom resursoptimering och andra cirkulära lösningar och bidrar på så sätt till omställningen till en cirkulär ekonomi.

Kundsegment
Bedriver verksamhet inom fordonsbranschen, tillverkning, transport och logistik, kommuner, detaljhandel, energi, infrastruktur samt försvarsindustrin.

Trade & Industry

Trade & Industry består av Stena Stål, Stena Aluminium, Stena Oil, Stena Confidential och Stena New Ventures.

Syfte
Att tillhandahålla ett brett utbud av produkter och tjänster inom stål, aluminium, konfidentiella tjänster och marina bränslen samt att kombinera kommersiell kapacitet med omfattande industriell expertis.

Kärnverksamhet
Produkter och tjänster inom stål, aluminium, marina bränslen och hantering av konfidentiella material.

Kundsegment
Viktiga branscher omfattar fordon, industri, tillverkning, bygg, frakt, kommuner och detaljhandel.

Finans

Stena Metall Finans bedriver verksamhet i Sverige och Schweiz.

Syfte
Att fungera som Stena Metalls interna bank, med ansvar för hela koncernens finansiering samt att säkerställa tillräckliga likviditetsnivåer inom Stena Metall.

Kärnverksamhet
Intern bankverksamhet, finansiella investeringar, försäkringar (captivebolag), riskhantering och finansiell rådgivning till koncernen.



På bilden: Christian Schøn och Niels Kanne Petersen



KRISTOFER SUNDSGÅRD, VD OCH KONCERNCHEF

STARKT RESULTAT I EN OFÖRUTSÄGBAR MARKNAD

På en volatil marknad med snabba förändringar har Stena Metall levererat ytterligare ett starkt helårsresultat. Alla bolag inom koncernen har stärkt sina resultat och handlat beslutsamt vid de möjligheter och utmaningar som har uppkommit.

Hur skulle du sammanfatta året för Stena Metall?

Vi har uppnått goda resultat i ett ekonomiskt läge som är svårnavigerat och kan se tillbaka på ännu ett år med ett historiskt bra resultat, det tredje bästa året i Stena Metalls historia. Koncernen redovisade ett EBITDA på 3 299 MSEK jämfört med 2 878 MSEK föregående verksamhetsår.

Utvecklingen på kundsidan har varit stark, med ett stort inflöde av nya kunder och framgångsrika omförhandlingar med befintliga kunder. Stena Metall har bibehållit nivån av strategiska investeringar för att ytterligare stärka vår konkurrenskraft på lång sikt och förbereda verksamheterna för framtida möjligheter. Under året investerade koncernen 1 477 MSEK jämfört med 1383 MSEK under föregående verksamhetsår.

Marknadsläget var fortsatt volatilt under året. Europeiska stålproducenter stod fortsatt inför utmaningar från en svag industriell aktivitet och höga energikostnader. Priserna på järnskrot stärktes däremot, stöttat av ett begränsat utbud.

Störningar i leveranskedjorna ledde till historiskt höga prisnivåer på metaller. Inom plast förbättrades konkurrenskraften för återvunna material av högre kostnader för jungfrulig plast, men generellt förblev efterfrågan dämpad.

Hur har den geopolitiska och ekonomiska osäkerheten påverkat Stena Metalls verksamhet?

Året har präglats av förändringar i globala handeln och av konflikterna i Mellanöstern. Även om Stena Metall inte har någon direkt affärsexponering i regionen har stängningen av Hormuzsundet och skador på viktiga produktionsanläggningar fått efterverkningar. Följden har blivit högre energi- och bränslepriser, vilket leder till högre fraktkostnader och metallpriser.

Stena Metalls decentraliserade modell gav oss fortsatt förmåga att agera snabbt och effektivt på förändringar i marknaden och kundernas ändrade behov. Samtliga bolag har anpassat verksamheten proaktivt till volatila priser och störningar i leverantörskedjorna, med fortsatt fokus på kostnadseffektivitet.

KRISTOFER SUNDSGÅRD, VD OCH KONCERNCHEF



Vilka framgångar är du särskilt stolt över?
Våra medarbetare är vår främsta konkurrensfördel. Deras engagemang, expertis och innovativa tänkesätt har bidragit till att vi har kunnat utveckla verksamheten under året.

Stena Recyclings resultat bevisar än en gång styrkan i den underliggande verksamhetsmodellen för Stena Metall, med ett delegerat affärsmannaskap och starkt kundfokus. I Halmstad fortsätter Stena Recycling att investera i utökad produktionskapacitet för att stärka anläggningens position som ett nav för avancerad återvinning. Investeringarna omfattar en ny fragmenteringsanläggning och en uppgraderad anläggning för återvinning av kylskåp och material som innehåller köldmedier.

Ökade marknadsandelar och förbättrade bruttomarginaler bidrog till Stena Ståls förbättrade lönsamhet som överstiger föregående års resultat.

Stena Aluminium förbättrade lönsamheten genom ett mer flexibelt kommersiellt förhållningssätt och ökad effektivitet i produktionen.

Stena Oil har trots utmanande omständigheter med framgång ökat volymerna och levererat ett starkt resultat. Stena Oils tre terminaler har upprätthållit en utmärkt säkerhetshistorik och uppnått 5 499 olycksfria dagar vid årets utgång.

Stena Confidential arbetar för att öka sin marknadsandel. För att möjliggöra en framtida expansion och stödja våra erbjudanden till kunderna har ett flertal utvecklingsinitiativ initierats.

Stena Metall Finans har haft ett starkt år med framgångsrika finansiella investeringar.

Hur hjälper Stena Metalls kultur och värderingar organisationen att anpassa sig och lyckas när tiderna är osäkra?
Som ett familjeägt företag vägleds Stena Metall av starka värderingar och ett långsiktigt perspektiv. Stena Metalls kärnvärderingar, enkelt, tryggt och utvecklande, styr vårt arbetssätt. Med ett välgrundat beslutsfattande skapar vi värde både för kunderna och samhället i stort. Mångfald och inkludering är viktiga delar i Stena Metalls framgångar. Till grund för Stena Metalls företagskultur finns begreppet omtanke (Concept of Care), som introducerades av vår hedersordförande Dan Sten Olsson. Det är en avspegling av vårt löfte till kollegor, kunder, resurser och samhället. Genom att agera med omtanke stärker vi förmågan att skapa värde och uppnå långsiktig framgång.

På vilket sätt är hållbarhet en integrerad del av Stena Metalls affärsstrategi?
Först och främst utgör Stena Metalls finansiella styrka, som bygger på långsiktig lönsamhet och ett sunt kassaflöde, grunden för allt hållbarhetsarbete och tillhörande aktiviteter. När vi bygger vidare på denna finansiella stabilitet kommer Stena Metalls viktigaste bidrag från våra kärnverksamheter. Genom återvinning och resurseffektiva lösningar bidrar vi till att materialen kommer till fortsatt användning. Dessutom minskar behovet av nya resurser och stödjer omställningen till en mer cirkulär ekonomi. Samtidigt arbetar vi för att minska miljö- och klimatpåverkan från vår egen verksamhet och värdekedja. Både Stena Recycling och Stena Stål har bland annat anslutit sig till vetenskapligt baserade klimatmål genom Science Based Targets initiative (SBTi). Stena Metalls inriktning är att fortsätta utveckla vår verksamhet och våra lösningar på sätt som stärker resurseffektiviteten, minskar klimatpåverkan och skapar långsiktigt värde för kunder, ägare och samhället i stort.

Betydelsen av återvinning som en del av den cirkulära omställningen avspeglas också i hur verksamheten finansieras. Stena Metall har för närvarande två gröna obligationer, där kapitalet uteslutande allokeras till kvalificerade investeringar inom Stena Recycling.

När du tittar framåt, vilka möjligheter gör dig mest optimistisk om Stena Metalls framtid?
Den geopolitiska och ekonomiska osäkerheten kommer sannolikt att hålla i sig, vilket gör det viktigare än någonsin att fortsatt vara flexibel och redo att agera i takt med att förutsättningarna förändras. I detta sammanhang måste Stena Metall fortsätta fokusera på att exekvera strategin och leverera mervärde till kunderna. Genom att kombinera en tydlig strategisk riktning med ett starkt lokalt beslutsfattande och affärsmannaskap i hela koncernen kan vi effektivt hantera förändrade marknadsförhållanden och ta tillvara på nya möjligheter när de dyker upp. Strategin anger vägen framåt, men det är genomförandet i vardagen som skapar framgångar. Vi skapar långsiktigt värde genom nära samarbeten och ett gemensamt engagemang i innovation och resurseffektivitet.

VÄRDESKAPANDE

ARBETAR TILLSAMMANS FÖR KUNDVÄRDE

Bolagen inom Stena Metall erbjuder produkter och tjänster inom flera olika branscher och bidrar till flödet av material och resurser som stödjer företag och samhälle.

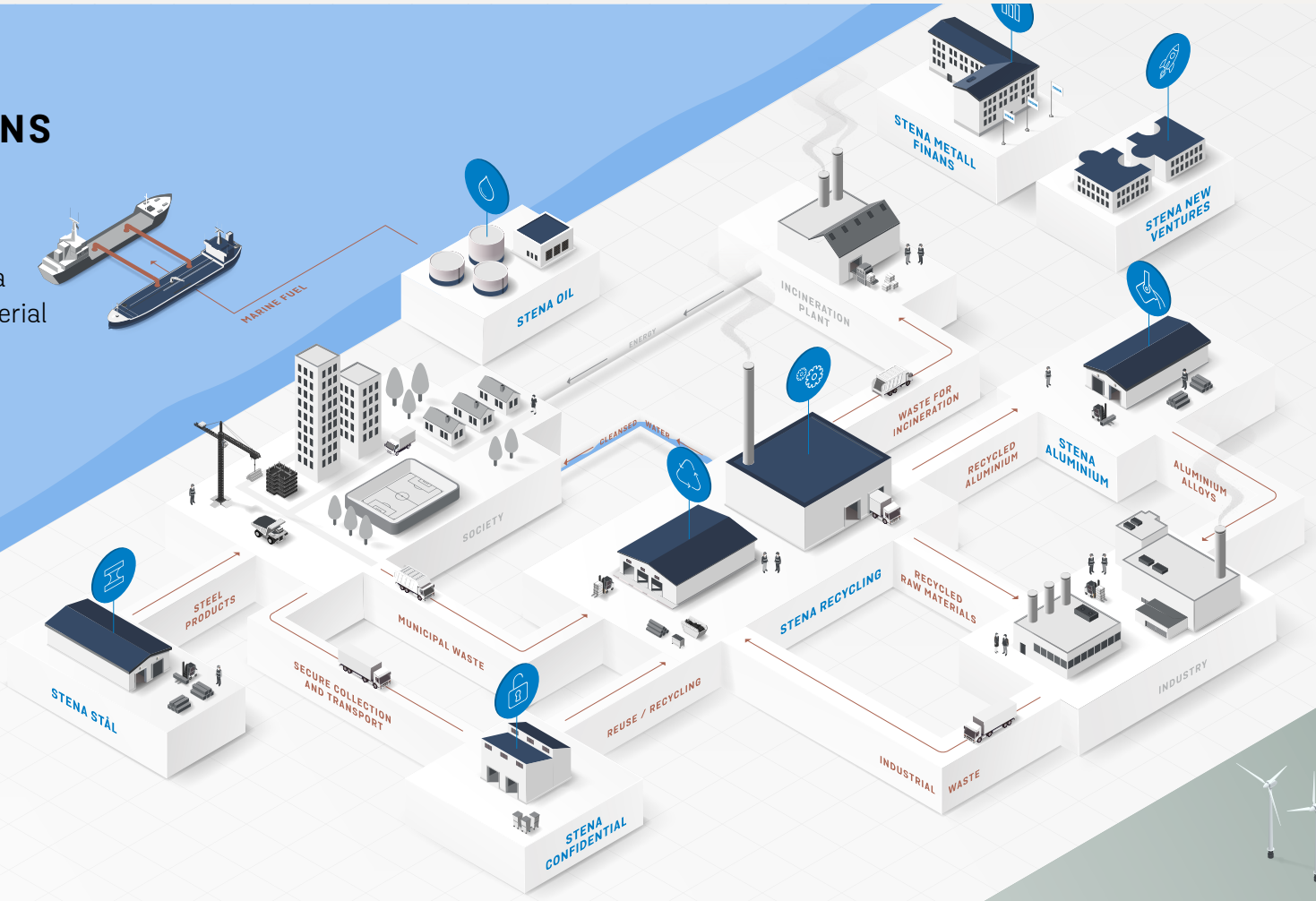

Stena Recycling är ett ledande europeiskt återvinningsföretag som erbjuder helhetslösningar för avfallshantering, tjänster inom resurshantering och andra cirkulära lösningar och bidrar på så sätt till omställningen till en cirkulär ekonomi.

Stena Aluminium producerar högkvalitativa aluminiumlegeringar baserade på återvunnet aluminium, som huvudsakligen levereras från Stena Recycling. Legeringarna används främst inom fordons-, lastbils- och verkstadssektorerna.

Stena Stål är en ledande stål- och aluminiumgrossist i Sverige som hjälper kunderna att stärka sina verksamheter genom materialexpertis, en bred tillgång på produkter och flexibel service.

Stena Oil tillhandahåller marina bränslen och heltäckande marina bränsleservicelösningar i Skagerrak, Kattegatt, Östersjön och Nordsjön.

Stena Confidential erbjuder säkra och spårbara lösningar för insamling, destruktion och dataradering av konfidentiellt material, inklusive dokument, IT-utrustning, lagringsmedier och varumärkesprodukter.

Stena New Ventures identifierar och utvecklar framtidsinriktade affärsmöjligheter som bidrar till hållbar tillväxt och transformation inom Stena Metall.

Stena Metall Finans är Stena Metalls interna bank som ansvarar för koncernens finansieringsverksamhet, deltar aktivt på finansmarknaderna och söker fortlöpande efter de bästa finansieringsalternativen.

Läs mer på sidorna 18–24



STENA METALLS GEMENSAMMA GRUND

DRIVER LÅNGSIKTIG FRAMGÅNG

Stena Metalls långsiktiga ägande, nära kundrelationer, finansiella styrka och affärsmodell har format koncernen under många generationer. Kombinerat med starka samarbeten och en värdedriven företagskultur skapar dessa förutsättningar en stabil grund för värdeskapande, motståndskraft och fortsatt konkurrenskraft.

På bilden: Mira Nielsen och Christian Schøn

Långsiktigt ägande

Stena Metall grundades 1939 av Sten A. Olsson och är än i dag familjeägt. Företagets långsiktiga ägande möjliggör kontinuitet och stödjer beslut som stärker konkurrenskraft, hållbart värdeskapande och stabilitet över tid.

Utforska Stena Metalls historia

Nära kunderna

Koncernens långsiktiga kundrelationer grundas på förståelse för kundernas specifika behov samt att leverera pålitliga produkter, tjänster och lösningar. En nära dialog med kunderna underlättar för verksamheterna att agera snabbt i den dagliga verksamheten, förbli relevant i takt med att kundernas förväntningar utvecklas och identifiera nya utvecklingsmöjligheter.

Finansiell investeringsstyrka

Koncernens finansiella styrka möjliggör en hög nivå av strategiska investeringar för att ytterligare stärka konkurrenskraften på lång sikt och förbereda verksamheterna för framtida möjligheter. En stark finansiell ställning ger också flexibilitet när marknaden förändras.

Delegerat ansvar

Stena Metalls verksamhet bedrivs med en hög grad av delegerat affärsmannaskap. Ansvarstagande och beslutsfattande sker alltid nära kunderna och verksamheterna, vilket gör det möjligt för varje del att snabbt anpassa sig till marknadsutvecklingen. Denna flexibilitet stärker de enskilda bolagens motståndskraft samtidigt som de också gynnas av koncernens storlek, stabilitet och resurser.

Samarbete skapar möjligheter

Samarbete med verksamheter, kunder, leverantörer och andra samarbetspartners bidrar till att ta fram nya lösningar och skapa nya affärsmöjligheter. Att kombinera kunskap och kompetens från olika delar av värdekedjan kan förbättra resurseffektiviteten, utveckla nya tjänster och stärka konkurrenskraften.

Medarbetare och företagskultur

Kärnan i Stena Metall utgörs av engagerade medarbetare med driv, nyfikenhet och ett starkt affärsmannaskap. Koncernens tre värderingar är enkelt, tryggt och utvecklande. Dessa värderingar vägleder beslut och utgör en gemensam grund för hur verksamheten bedrivs.

Läs mer om företagskulturen och värderingarna på Stena Metall



02

GLOBALT PERSPEKTIV

Trender och drivkrafter 11
Marknad och priser 14

TRENDER OCH DRIVKRAFTER

FRÅN EN OSÄKER OMVÄRLD TILL AI: UTVECKLING SOM FORMAR STENA METALL

Flexibilitet och anpassningsförmåga är viktiga för att vara framgångsrik i en turbulent värld. Stena Metall har utvecklats tillsammans med sina kunder i över 85 år.

De främsta trenderna som har påverkat Stena Metall det senaste verksamhetsåret är snabbt föränderliga och allt mer fragmenterade marknader, geopolitiska utmaningar, ny teknik på frammarsch och nya regelverk. Fyra experter på Stena Metall berättar om sin syn på de här trenderna och hur Stena Metall reagerar på och förutser förändringar.

Efterfrågan på råmaterial kommer att öka och vi är beredda att hitta nya sätt att hjälpa våra kunder.

ULF ARNESSON
Chief Operating Officer Stena Recycling



ULF ARNESSON
Chief Operating Officer
Stena Recycling



JONAS PERSSON
VD
Stena Oil



MATTIAS RAPAPORT
VD
Stena Metal International



OSKAR YSANDER
VD
Stena Metall Finans

TRENDER OCH DRIVKRAFTER



Vilka är de största marknadstrenderna som har påverkat företaget under det senaste verksamhetsåret?
Oskar Ysander: Marknaderna förändras snabbare, och det innebär att besluten måste fattas i allt snabbare takt. Beslutsfattandet blir svårt i en miljö där priserna förändras drastiskt på några minuter. Vi ser vår roll på Stena Metall Finans som att vi bidrar till att bolagen inom koncernen har starka, stabila balansräkningar. Det är en av Stena Metalls konkurrensfördelar.

Mattias Rapaport: På kort sikt har vi sett avglobalisering och en utveckling mot en regionalisering av marknaderna. Våra lokala kunder behöver en stabil tillgång på material även när det blir störningar på andra håll i världen, som i Gulfen.

Artificiell intelligens har en direkt påverkan på vår fysiska verksamhet.

MATTIAS RAPAPORT
VD på Stena Metal International

Hur hanterar Stena Metall geopolitiska utmaningar som exempelvis det som hände i Iran?
Jonas Persson: Det första vi på Stena Oil blev bekymrade över när kriget i Iran bröt ut var säkerheten, eftersom vi hade kunder med tankfartyg och besättningar som var fast i Hormuzsundet. Ungefär 20 procent av världens bränsle fraktas genom Hormuzsundet, så kriget fick oljepriserna att i det närmaste fördubblas på bara några få månader. Kunderna behövde plötsligt oroa sig för tillgången på bränsle och även på kredittillgången. Marknaden präglades av kraftiga svängningar, inte bara från dag till dag, utan även under en och samma dag. Det ökade risken för oss och våra kunder.

Oskar Ysander: Kriget har gett stora prisökningar på ett flertal viktiga råvaror utöver olja, bland annat aluminium och stålskrot. Vårt rörelsekapital har ökat på grund av marknadsläget och det har även behovet av att ha tillräcklig likviditet för att ta tillvara möjligheter.

Vilka trender ser ni inom framväxande teknik?
Mattias Rapaport: Artificiell intelligens har en direkt påverkan på vår fysiska verksamhet. Efterfrågan på AI-datacenter har påverkat koppar- och energipriserna. Tillgång på prisvärd, tillförlitlig energi är viktigt för våra kunder, och energipriserna kommer sannolikt att stiga på grund av efterfrågan från datacentren.

Ulf Arnesson: På Stena Recycling har vi börjat använda AI där det är till nytta för affären, bland annat inom logistik, planering, administrativa uppgifter och dataanalys. AI används idag i produktionen, till exempel i våra sensorer för att förbättra sorteringen. Det bidrar till att förbättra vissa processer men förändrar ändå inte vår företags fysiska aktiviteter i grunden.

Oskar Ysander: Entusiasmen för AI har drivit upp priserna på AI-teknikbolagens aktier, särskilt i USA. Finansmarknaderna har varit volatila, men generellt har de varit motståndskraftiga i en mycket turbulent omvärld.

Marknaderna förändras snabbare, och det betyder att besluten måste fattas i allt snabbare takt.

OSKAR YSANDER
VD på Stena Metall Finans

TRENDER OCH DRIVKRAFTER

Finns det några politiska eller regulatoriska förändringar som påverkar Stena Metalls verksamheter?
Ulf Arnesson: Vi ser en hel del ny och kommande EU-lagstiftning som kommer att påverka oss, så som EU:s planerade Circular Economy Act (rättsakten om den cirkulära ekonomin), Critical Raw Materials Act (akten om kritiska råmaterial), Ecodesign for Sustainable Products Regulation (förordningen om ekodesign för hållbara produkter) samt Packaging and Packaging Waste Regulation (förordningen om förpackningar och förpackningsavfall). Det kan vara en källa till tillväxt, då det exempelvis finns krav på att nya produkter ska innehålla en minimiandel återvunnet material. Ändå kan det bli utmanande med bland annat exportrestriktioner.

Mattias Rapaport: EU har till exempel diskuterat att begränsa exporten av aluminiumskrot, vilket kan leda till negativa effekter på både marknadspriser och verksamheter. Det är viktigt att ha tillgång till den globala kundmarknaden för återvunnet aluminium för att kunna göra nya investeringar i teknik.

Jonas Persson: Våra kunder måste anpassa sig till regulatoriska förändringar, så som att använda mer marin eldningsolja i utsläppskontrollområden och mer inblandning av biobränslen för att minska växthusgasintensiteten. Vi har stärkt vår kapacitet kraftigt för att leverera de lösningar våra kunder behöver, både i dagsläget och på lång sikt.

Hur positionerar sig verksamheten för framtiden?
Mattias Rapaport: Vi behöver navigera rätt i en oförutsägbar omvärld och samtidigt behålla den flexibilitet som krävs för att möta våra kunders förändrade behov. Stena Metall har investerat i sorteringsteknik och -kapacitet, så att vi har den kapacitet som krävs för att möta de här utmaningarna och dra nytta av möjligheterna. Vi är en resilient och anpassningsbar organisation.

Ulf Arnesson: Hållbarhet är fortsatt en megatrend, idag och i framtiden. Men kunderna vill inte bara minska koldioxidutsläppen, utan de vill göra det på ett lönsamt sätt. Efterfrågan på råvaror kommer bara att öka och vi är beredda att hitta nya sätt att ge våra kunder det de behöver. Stena Metall är en koncern med ett brett utbud av verksamheter. Inom Stena Recycling hanterar vi många olika typer av material i sju länder och hjälper kunder inom en rad olika branscher. Det är en styrka, särskilt i dagens turbulenta omvärld.

> *Vi har stärkt vår kapacitet kraftigt för att leverera de lösningar våra kunder behöver, både i dagsläget och på lång sikt.*

JONAS PERSSON
VD på Stena Oil



MARKNAD OCH PRISER

MARKNAD OCH PRISER

Verksamhetsåret 2025/2026 präglades av fortsatt turbulens och osäkerhet. De främsta faktorerna som har påverkat marknaderna var konflikterna i Mellanöstern, stängningen av Hormuzsundet och Rysslands krig mot Ukraina.

Metaller

Turbulensen i det geopolitiska landskapet har avspeglats tydligt på råvarumarknaderna under året. De pågående konflikterna i Mellanöstern och Rysslands krig mot Ukraina, i kombination med osäkerheten kring tullar och global handelspolitik, har bidragit till mycket volatila och oförutsägbara förutsättningar på marknaderna.

Trots dessa utmaningar i omvärlden har det allmänna stämningsläget på basmetallmarknaderna förblivit positivt. Rekordvinster har redovisats för såväl koppar, aluminium som zink under året. Särskilt koppar nådde nya rekordnivåer och handlades till över 14 500 USD/ton. Samtidigt har alla tre metallerna noterat alltmer åtstramade fysiska marknader, inte minst under årets senare del.

Lagren på LME (London Metal Exchange) har minskat betydligt, vilket bidrog ytterligare till prisökningarna. Aluminiumlagren har nått de lägsta nivåerna på omkring 36 år, medan lagren av koppar och zink också är nere på historiskt låga nivåer. Denna åtstramning har avspeglats tydligt i den kraftiga skillnaden mellan spotpriset och tremånadersterminer (backwardation), som indikerar brist på metall tillgänglig för omedelbar leverans.

Vid en framåtblick ser marknaden ut att förbli mycket känslig för den geopolitiska utvecklingen, handelspolitik, tillgångsbegränsningar och tillgången på fysiska metaller. Den fortsatt strukturella betydelsen av återvunna material och det ökade fokuset på att säkra tillförlitliga källor till sekundära råvaror utgör däremot en stabil grund för vår verksamhet framöver.



KOPPAR, LME

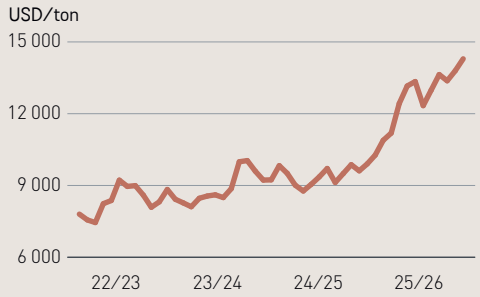

ALUMINIUM, LME

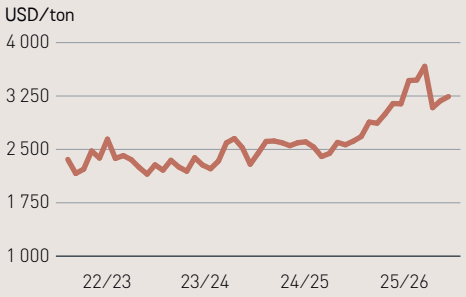

Källa till grafer: Stena Metall

MARKNAD OCH PRISER

Järnskrot
Järnmarknaderna har under året kastats mellan geopolitiska chocker och tyst utmattning. I slutet av 2025 kom tullmurar, överutbud i Kina och en svag efterfrågan i Europa. Skrot handlades i ett snävt intervall medan fraktkostnaderna ökade. Från och med januari trädde Carbon Border Adjustment Mechanism (CBAM) i kraft och lade till ytterligare kostnader för koldioxid för import till EU, medan Bryssel gick vidare till att halvera kvoterna för tullfritt stål och dubblerade överkvotstullen till 50 procent från juli, vilket stramade åt tillgången och höjde priserna. Det gynnade stålproducenter inom EU. Det riktigt omstörtande under 2026 var USA:s krig med Iran. Minskad kapacitet inom stål och stängningen av Hormuzsundet fick priset på skrot från Turkiet att stiga kraftigt från priser kring 370 USD/ton till 400 USD/ton i april. En vapenvila minskade spänningarna i juni, men striderna återupptogs i juli och sundet förblev mer eller mindre stängt. Rysslands krig mot Ukraina spred sig till Svarta havet, och ströp tillgången på turkiskt tackjärn och halvfabrikat under sommaren 2026. Marknaden i USA var fortsatt stark, skyddad av tullar, med stabilt arbitrage för primära metaller och skrot. Kinas export dröjde sig kvar med motvind, priset på järnmalm låg kvar på närmare 100–110 USD/ton.

Prognosen för efterfrågan på järnskrot stärktes på grund av den regulatoriska miljön och planerade förändringar inom metallurgi inom den europeiska sektorn under den närmaste året.

Returpapper
Under 2025/2026 kännetecknades returpappersmarknaden av en relativt god balans och begränsade prisfluktuationer. Insamlingsvolymerna var fortsatt mer eller mindre stabila, medan efterfrågan var jämn under hela perioden. Nedgången inom segmentet för grafiskt papper fortsatte och gjorde vissa grader allt svårare att köpa, medan efterfrågan från bland annat mjukpappersbruk förblev intakt.

Marknaden för återvunnen papp förblev stabil, med en oförändrad efterfrågan från europeiska pappersbruk. Framöver förväntas marknaden förbli relativt balanserad på kort sikt. Viktiga faktorer som påverkar den framtida utvecklingen kommer bland annat att omfatta trender inom insamlingsvolymer, drivet av ekonomiska förhållanden och industrins produktionsnivåer, samt genomförandet av nya EU-regler som styr gränsöverskridande leveranser.

JÄRNSKROT, FOB ROTTERDAM

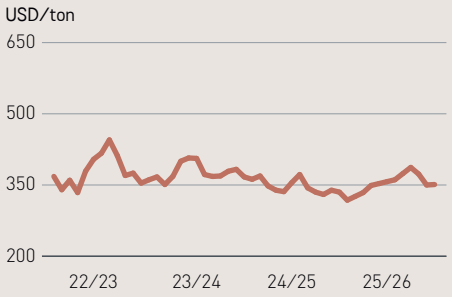

KONTORSPAPPER

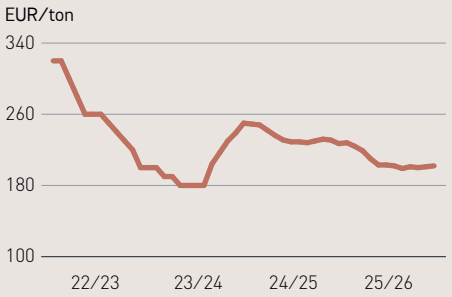

TIDNINGSPAPPER

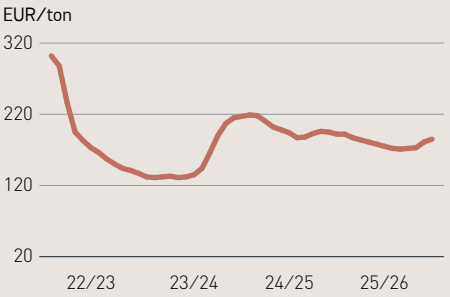

WELLPAPP

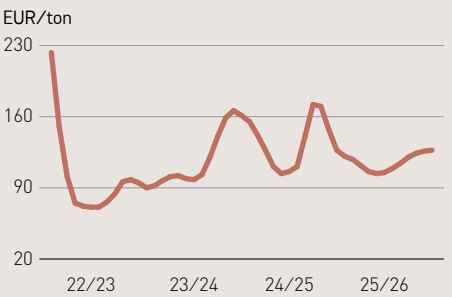

MARKNAD OCH PRISER

Plast

Verksamhetsåret kännetecknades av en fortsatt komplex marknad för återvunnen plast, där geopolitisk osäkerhet, regulatoriska förändringar och strukturella obalanser inom den europeiska återvinningsindustrin hade en betydande påverkan på marknadsutvecklingen. Under andra halvåret ökade prisvolatiliteten till följd av konflikterna i Mellanöstern och kraftigt stigande priser på jungfrulig plast, drivet av den osäkerhet kring energi, råvaror och logistikflöden.

Prisökningarna på återvunnen plast var dock betydligt mer begränsade, vilket avspeglar den fortsatt relativt svaga efterfrågan och den fortsatt begränsade möjligheten att ersätta nya råvaror med återvunnet material inom många användningsområden med höga krav på kvalitet. Trots ett allt större fokus på cirkularitet står återvunnen plast fortfarande bara för en begränsad del av den totala plastförbrukningen.

PLAST, RLDPE

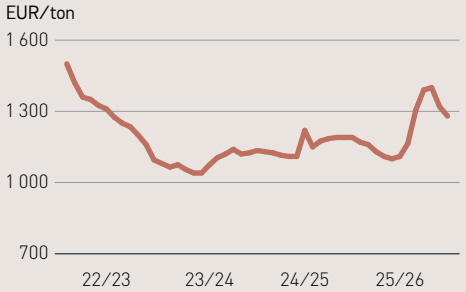

Samtidigt har EU:s nya regulatoriska ramverk PPWR (Packaging and Packaging Waste Regulation) och WSR (Waste Shipment Regulation) börjas genomföras i praktiken. På längre sikt förväntas dessa förordningar stärka efterfrågan på återvunna material. På kort sikt återstår däremot utmaningarna eftersom en betydande del av återvinningskapaciteten har försvunnit från den europeiska marknaden på senare år.

Alternativa råvaror

Under verksamhetsåret 2025/2026 kvarstod fluktuationerna på energimarknaden för återvunnet fast bränsle. Återvunnet trä förblev det mest dynamiska segmentet, även om rörelserna på marknaden var mindre än föregående år. Övriga alternativa råvaruströmmar, inklusive matavfall, glas, gips, isolering, textilier, däck, processavfall, inert material samt deponi, visade på en generell stabilitet.

Trots en försiktig marknadsmiljö har efterfrågan på hållbara och cirkulära återvinningslösningar förblivit stark.

Regulatorisk utveckling, särskilt inom detaljhandelssektorn, har skapat affärsmöjligheter och behov av rådgivning. Såväl leverantörer som kunder fortsätter att ställa högre krav på regelefterlevnad, spårbarhet och tillförlitliga materialflöden.

Materialåtervinning av återvunnet trä får allt större strategisk relevans, drivet av en större efterfrågan på cirkulära lösningar både bland leverantörer till företaget och företagets kunder.

Farligt avfall

Det senaste året har kännetecknats av ett fortsatt fokus på regulatoriska krav. Digitalisering av gränsöverskridande transporter med implementeringen av DIWASS (Digital Waste Shipment System) i EU, tillsammans med strängare regler i samband med anmälningsprocesserna börjar få effekt. Vidare pågår en fortsatt process i Sverige för att digitalisera spårningen av farligt avfall. Utöver det finns också ett ökat fokus både på lokala och nationella regler för utsläppsnivåer och andra parametrar som påverkar såväl kundernas som Stena Metalls verksamhet.

Gällande behandlingskapaciteten på den europeiska marknaden är utvecklingen av nya anläggningar för högtemperaturförbränning mer storskalig än den har varit de senaste 20 åren. Samtidigt stängs äldre anläggningar, och det återstår ännu att se vad nettoskillnaden i kapacitet blir.

Den geopolitiska utvecklingen fortsätter att påverka kostnaderna i leverantörskedjorna, vilket i sin tur leder till en fortsatt ökning av behandlingspriserna för farligt avfall.

MARKNAD OCH PRISER

Frakter

Efter en stillsam höst 2025 med dämpad efterfrågan förändrades marknadsläget i grunden när Iran i februari 2026 stängde Hormuzsundet. Krigsriskpremier, extra bränsletillägg och en massomledning av trafiken via Godahoppsudden höjde kraftigt avgifterna på handelsvägar via Asien och Sydostasien.

Eldupphör i april och juni 2026 innebar vissa lättnader innan läget återigen försvårades. I slutet av augusti var trafiken genom Hormuzsundet en bråkdel av det normala, vilket begränsade flödet av olja, och fraktraterna visade inga tecken på att sjunka till följd av höga kostnader och stark efterfrågan.

Olja

Den globala oljemarknaden under verksamhetsåret 2025/2026 präglades av en dramatisk övergång från överskott till störningar. Under första hälften av perioden fortsatte OPEC+ att sänka produktionskostnaderna i ett försök att återta marknadsandelar, medan den globala tillgången nådde rekordnivåer. Efterfrågetillväxten förblev tillbakahållen, lagren byggdes successivt upp och rekordstora volymer olja lagrades till havs. Brentolja försvagades gradvis från det övre spannet på 60–69 USD/fat mot det lägre 60 USD/fat då oron för övertillgång vägde tyngre än stödet från sanktioner och geopolitiska spänningar.

En betydande drivkraft bakom överskottet var den fortsatta verksamheten inom skuggflottan, som gjorde det möjligt för rysk råolja att nå de globala marknaderna trots ökade handelsrestriktioner. Det fördröjde påverkan från sanktionerna och bidrog till ökade lager till havs.

Marknaden förändrades i grunden i början av 2026 när spänningen kring Iran och Hormuzsundet eskalerade till mycket stora störningar i tillgången. Flödena genom sundet begränsades kraftigt och gav upphov till betydande lageravtappningar, frisläppande av oljereserver och kraftigt höjda oljepriser. Vad som till en början verkade vara en geopolitisk riskpremie utvecklades snabbt till den mest omfattande störningen i de globala oljeflödena i modern tid. När krisen var som mest intensiv handlades Brentoljan tillfälligt över 140 USD/fat innan priserna sjönk då utsikterna om en diplomatisk lösning förbättrades.

I mitten av 2026 bidrog framstegen i förhandlingarna mellan USA och Iran och utsikterna om att återigen öppna exportvägarna från Gulfstaterna till att minska oron för tillgången, och priserna sjönk från sina höga nivåer. Framöver kommer takten i återhämtningen för exporten från Gulfstaterna, produktionspolicyn som OPEC+ väljer, återuppbyggnad av lagren och styrkan i den globala efterfrågan fortsätta vara de viktigaste drivkrafterna för utvecklingen på oljemarknaderna.

Stål

Marknaden har fortsatt att präglas av en låg aktivitetsnivåunder verksamhetsåret 2025/2026. Det går emellertid att se en svag förbättring av efterfrågan under periodens senare del. Även om läget på marknaden är fortsatt utmanande anses prognosen vara försiktigt positiv, med förväntningar på ett gradvis ökande behov av stålprodukter.

Stålpriserna har under året ökat med mellan 10 och 15 procent beroende på produktgrupper. Prisökningarna har kommit utan en motsvarande ökning av efterfrågan, vilket tyder på att andra marknadsfaktorer har en avgörande påverkan på prisutvecklingen. De främsta anledningarna är införandet av CBAM (Carbon Border Adjustment Mechanism) och förändringar av EU:s skyddsåtgärder gällande stålimport. Per 1 juli 2026 sänktes importkvoterna betydligt samtidigt som tullarna höjdes till 50 procent.

En tydlig utveckling är att stål producerat inom EU i allt högre grad prioriteras av kunderna. Vidare förväntas införandet av spårbarhetskrav genom det så kallade ”Melt and Pour” från hösten 2026 ytterligare stärka efterfrågan på stål med en dokumenterad produktionskedja inom EU.

BALTIC DRY INDEX

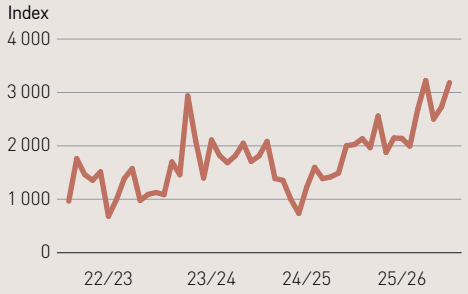

OLJA, BRENT

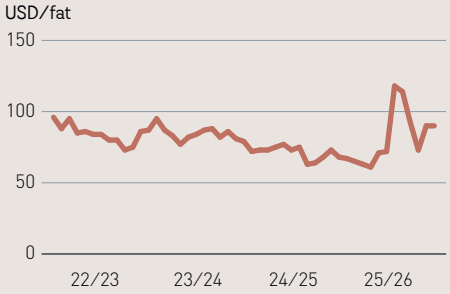

STÅL, INKÖPSPRISER

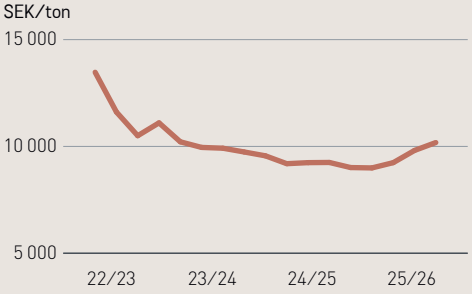

03

HÖJDPUNKTER UNDER ÅRET

Stena Recycling 19
Stena Aluminium 22
Stena Oil 22
Stena Stål 23
Stena Confidential 23
Stena New Ventures 24

STENA RECYCLING

STÖDJER OMSTÄLLNINGEN TILL EN CIRKULÄR EKONOMI

Stena Recycling är ett ledande europeiskt återvinningsföretag som erbjuder helhetslösningar för avfallshantering, resursoptimering och cirkulära lösningar. Genom att hålla resurserna i användning stödjer Stena Recycling omställningen till en cirkulär ekonomi.

Stena Recycling hjälper kunderna att bli mer cirkulära genom tjänster för avfallshantering, inklusive insamling, återvinning i industriell skala samt innovativa tjänster för återanvändning. I nära samarbete med kunderna arbetar företaget med avfallsminimering, förbättrad produktdesign och återvinningsbarhet, ökad användning av återvunna material samt slutbehandling av produkter. Varje år hanteras mer än sex miljoner ton avfall och uttjänta produkter från över 100 000 kunder inom branscher så som tillverkning, fordon, detaljhandel, energi, infrastruktur, transport och logistik, offentlig sektor samt försvarsindustin.

Stena Recycling har verksamhet i Sverige, Danmark, Polen, Norge, Finland, Italien och Tyskland. Bolaget tar också emot material från andra europeiska länder för återvinning och förädling. Genom Stena Metal International, som har sitt huvudkontor i Sverige och ett försäljningskontor i USA, bedriver verksamheten också internationell handel med stål, metaller och rostfritt skrot. Bolagen inom Stena Recycling har ett gemensamt klimatmål i linje med Parisavtalet och validerat av Science Based Target initiative (SBTi). Utöver återvinning och förädling av material stödjer Stena Recycling kundernas cirkulära omställning genom att tillhandahålla expertrådgivning och praktiska lösningar för att öka cirkulariteten och resurseffektiviteten.



På bilden: Kasper Buhl and Cecilie Forsberg.

STENA RECYCLING

VÄRDESKAPANDE

Stena Recycling hjälper kunderna att omvandla avfall och uttjänta produkter till värdefulla resurser. Genom avancerad återvinning, tjänster för återanvändning och helhetslösningar för avfallshantering får materialen ett nytt liv som återvunnen råvara, vilket bidrar till att skynda på omställningen till en cirkulär ekonomi. Genom att kombinera effektiv insamling, bearbetning, logistik och försäljning av återvunna material skapar Stena Recycling värde i hela värdekedjan. Företaget arbetar nära kunderna för att minska kostnaderna för avfallshantering, öka resurseffektiviteten, maximera materialens värde och förbättra den övergripande cirkulariteten genom skräddarsydda lösningar som uppfyller specifika verksamhetsbehov.

Inkommande

01
INKOMMANDE FÖRSÄLJNING

Erbjuder skräddarsydda återvinningslösningar till kunderna, definierar det effektivaste sättet att hantera resurser och återvinna avfall.



02
INKOMMANDE INSAMLING

Materialen samlas in och transporteras genom effektiv logistik och ruttplanering som styrs av Stena Recycling. Tjänsten tillhandahålls av Stena Recyclings egna och externa speditörer.

Verksamhet

03
KONTROLL OCH SORTERING

På Stena Recyclings anläggningar tas materialen emot, kontrolleras, klassificeras och sorteras i enlighet med kundernas krav och specifikationer.

04
BEARBETNING

Vid behov saneras materialen och bearbetas vidare genom olika produktionslinjer, t.ex. genom skärning, balning eller fragmentering.

05
TUNG PRODUKTION

För att optimera värdet bearbetas de komplexa fraktionerna med hjälp av avancerad teknik och omvandlas till högkvalitativa råvaror.



Utgående

06
UTGÅENDE FÖRSÄLJNING

Den återvunna råvaran säljs till en långsiktig global kundbas (t.ex. stålverk, pappersbruk eller metallverk) och erbjuder säker tillgång till återvunnen råvara.

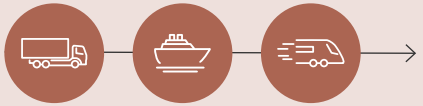

07
UTGÅENDE LEVERANSER

Tillförlitliga globala leveranser säkerställs genom intern hantering av logistikplanering, inköp och hantering av export.

STENA RECYCLING HÖJDPUNKTER



STENA RECYCLING SVERIGE

Framgångsrik produktutveckling

Genom att kombinera kundernas behov med gedigen expertis gällande material har fragmenteringsanläggningen i Huddinge tagit fram en mix av återvunna material skräddarsydda för gjuterier, en produkt med stor efterfrågan. Under 2025/2026 levererades cirka 20 000 ton kvalitetssäkrat material till en kund, en världsledande leverantör av transportlösningar, genom noggrant kontrollerade processer där kundens krav var vägledande i alla steg.



STENA RECYCLING ITALIEN

Uppdaterad säkerhet och effektivitet vid anläggningen i Angiari

Ett antal större uppgraderingar slutfördes på PMR-anläggningen i Angiari för att stärka säkerhet, effektivitet och logistik. Förbättringarna omfattade förbättrade system för branddetektering, bättre materialseparation, en fullständig genomgång av fragmenterings- och bearbetningslinjerna samt utökad lagringskapacitet genom förvärvet av en intilliggande tomt.



STENA RECYCLING DANMARK

Digitala verktyg förbättrar materialkontrollen

Stena Recycling Danmark har infört nya digitala verktyg för att förbättra kontrollen av materialen och stödja medarbetarna i det dagliga arbetet. Verktygen bidrar till att etablera en jämnare och effektivare process för att inspektera inlevererat material, stödja en korrekt prissättning och en tillförlitlig kundservice.



STENA RECYCLING NORGE

Nya viktiga anläggningar

Stena Recycling Norge öppnade en strategiskt viktig ny anläggning i Sløvåg för att kunna leverera produkter och tjänster till den växande havsbaserade industrin. Vidare tog företaget över en metallanläggning i landets norra del, en växande och strategiskt viktig region med de högsta investeringsnivåerna inom försvar och energi.



STENA RECYCLING FINLAND

Förvärv stödjer tillväxt i nya sektorer

Efter förvärvet av Encore har Stena Recycling Finland ökat sina volymer inom detaljhandel och papper. De har även vunnit ett flertal nya kunder. Detaljhandelskedjan JYSK använder nu Stena Recyclings helhetslösningar för avfallshantering för att stödja återvinningsverksamheten och öka återvinningsgraderna.



STENA RECYCLING POLEN

Större ny fordonspartner

Stena Recycling Polen har tecknat ett nytt avtal med en större kund inom fordonsindustrin. Enligt avtalet samlar Stena Recycling in metallskrot och tillhandahåller högkvalitativt återvunnet aluminium till kundens gjuteri och stödjer på så sätt deras mål att öka andelen återvunnet material i produktionen.

TRADE & INDUSTRY



STENA ALUMINIUM

HÖGKVALITATIVT ALUMINIUM FRÅN ÅTERVUNNA MATERIAL

Stena Aluminium är producent av skräddarsydda förstklassiga aluminiumlegeringar tillverkade av återvunnet aluminium. Varje dag omvandlas cirka 285 ton aluminiumskrot till högkvalitativa legeringar för kunder främst inom fordons-, lastbils- och verkstadsindustrierna.

Företaget levererar till gjuterier i hela norra Europa och erbjuder återvunnet aluminium, vilket hjälper kunderna att minska energianvändning och kostnader samt korta ledtiderna. Utöver produktionen av legeringar tillhandahåller Stena Aluminium teknisk expertis och rådgivningstjänster. Genom att leverera aluminiumlegeringar som är baserade på återvunnet material och har låga utsläpp bidrar företaget till att kunderna kan minska sitt klimatavtryck och utveckla en cirkulär resurseffektiv tillverkning.

HÖJDPUNKT

Förbättrade marginaler och bättre lönsamhet

Marginaler och lönsamhet har förbättrats som ett resultat av dedikerat försäljningsarbete som delvis har varit inriktat på nya kundsegment. Vidare har implementeringen av ett egenutvecklat system för receptoptimering bidragit till förbättrade råvarukostnader.



STENA OIL

LEDANDE LEVERANTÖR AV MARINA BRÄNSLEN I SKANDINAVIEN

Stena Oil är en ledande leverantör av marina bränslen i Skandinavien, och tillhandahåller bränsle- och bunkertjänster till rederier som har verksamhet i Skagerrak, Kattegatt, Östersjön och Nordsjön.

Genom erfarna handelsteam och operativa team, moderna bunkerfartyg och terminalanläggningar garanterar företaget säkra och effektiva leveranser dygnet runt.

Stena Oil erbjuder också biobränslebaserade lösningar skräddarsydda efter kundens behov och juridiska krav. Företaget erbjuder vidare tjänster för att hantera oljeutsläpp genom sitt avtal med European Maritime Safety Agency (EMSA).

HÖJDPUNKT

Framgångsrik hantering av volatila marknader

Stena Oil har framgångsrikt hanterat en extrem volatilitet på oljemarknaden till följd av krisen i Hormuzsundet. Företaget säkrade också avtal med ett antal kryssningslinjer och ökade försäljningsvolymerna på spotmarknaden. Framgångsfaktorerna är en decentraliserad organisation, med flexibla medarbetare som enkelt kan anpassa sig till snabba förändringar på marknaden.

TRADE & INDUSTRY



STENA STÅL

TILLFÖRLITLIG STÅLDISTRIBUTION MED STARK LOKAL NÄRVARO

Stena Stål är en ledande stålgrossist i Sverige som hjälper kunderna att stärka sina verksamheter genom en bred tillgång på produkter, materialexpertis och snabb service.

Med 13 anläggningar över hela landet erbjuder Stena Stål bygg- och industrikunder ett brett utbud av produkter, inklusive balkar, stångstål, rör, stålplåtar, rostfritt stål, aluminium och specialstål. Företaget erbjuder också skräddarsydda tjänster som skapar mervärde för kunderna och är anpassade efter behoven.

Stena Stål har ett engagemang i hållbar utveckling och arbetar för att minska utsläpp i hela sin värdekedja och har klimatmål godkända av Science Based Targets initiative (SBTi).

HÖJDPUNKT

Förbättrad kapacitet, bättre tjänster och utbud

Investeringen i en ny lagerlokal i Lidköping erbjuder ett produktsortiment skräddarsytt efter behoven hos kunderna i region Västra Götaland. Genom att skräddarsy erbjudandet kan Stena Stål bättre tillgodose kundernas krav och preferenser, vilket ger kortare ledtider, större tillförlitlighet och starkare kundrelationer.



STENA CONFIDENTIAL

SÄKER RADERING AV DATA OCH DESTRUKTION AV INFORMATION

Stena Confidential tillhandahåller säkra och spårbara lösningar för insamling, destruktion och radering av data i konfidentiellt material, inklusive dokument, IT-utrustning, lagringsmedia och varumärkesskyddade produkter.

Bolaget hjälper kunderna att skydda känsliga data, uppfylla juridiska krav och säkerställa en ansvarsfull hantering av konfidentiellt material genom att kombinera expertis inom informationssäkerhet med effektiv logistik och digital spårbarhet. Genom återanvändning, renovering och återvinning stödjer Stena Confidential även mer cirkulära livscykler för IT. I samarbete med Stena Recycling tas återstående materiel tillvara och återvinns på ett resurseffektivt sätt. Med verksamhet i Sverige, Norge, Danmark, Finland och Polen hjälper Stena Confidential organisationer att skydda information och varumärken samt minska miljöpåverkan.

HÖJDPUNKT

Flytt och stärkt verksamhet

Stena Confidential slutförde en större flytt till en ny anläggning i Göteborg. En mindre sammanslagning i Polen och expansion i Danmark har stärkt bolagets kundbas. Arbetet på samtliga marknader har haft fokus på att förbättra effektivitet och lönsamhet. Dessa initiativ lägger tillsammans grunden för förbättrade resultat och framtida tillväxt.

TRADE & INDUSTRY



STENA NEW VENTURES

UTVECKLAR MORGONDAGENS AFFÄRSMÖJLIGHETER

Stena New Ventures identifierar och utvecklar framtidsinriktade affärsmöjligheter som stödjer hållbar tillväxt och omställning i hela Stena Metallkoncernen.

Genom att kombinera branschexpertis med nya idéer utforskar bolaget innovativa lösningar inom material, produkter och tjänster. Möjligheterna utvecklas inom koncernen och genom samarbeten med start-ups, entreprenörer och andra partners.

Stena New Ventures bidrar till att omvandla lovande koncept till skalbara verksamheter, ofta med inriktning på framväxande kundbehov och utmaningar på marknaden. Genom ett aktivt samarbete med start-ups, universitetsinkubatorer och innovativa nätverk bygger bolaget partnerskap som driver cirkularitet, resurseffektivitet och långsiktigt värdeskapande.

HÖJDPUNKT

Investeringar i innovativa nya produkter

Stena New Ventures har haft ett nära samarbete med ett antal lovande start-ups. Det omfattar bolag som erbjuder fiberkompositmaterial (Papershell), filterteknik för att avlägsna kvicksilver (Atium), datainsamling (Machine2Machine Solutions), turbiditetsmätning (Spec-Imaging) och proteinbaserad filterteknik (Retein).



04

HÅLLBARHETSRAPPORT

Allmänna upplysningar

Om rapporten ... 26
Väsentlighetsanalys ... 31
Styrning och förvaltning ... 33

Care for the Environment

Klimatpåverkan och energianvändning ... 38
Utsläpp till vatten och mark ... 44
Cirkulär omställning ... 45

Care for People

Attrahera och engagera medarbetare ... 50
Hälsa och säkerhet ... 52
Mångfald och inkludering ... 55
Kompetensutveckling ... 56

Care for Sustainable Business

Ansvarsfullt företagande ... 59
Hållbar värdekedja ... 61

ALLMÄNNA UPPLYSNINGAR

OM RAPPORTEN

Om rapporten
Det här är Stena Metallkoncernens nionde årliga hållbarhetsrapport. Rapporten beskriver koncernens hållbarhetsarbete och utveckling under verksamhetsåret 2025/2026. Den utgör ett komplement till koncernens finansiella information genom att beskriva koncernens ambitioner, strategi, bolagsstyrning, risker och bedömning av möjligheter utifrån ett hållbarhetsperspektiv.

Hållbarhetsrapporten omfattar hela Stena Metall och samtliga dotterbolag. Koncernen bedriver verksamhet på cirka 200 platser i nio länder.

Rapporteringsperioden är samma som för koncernens finansiella rapportering. Alla avsteg i rapporteringen för vissa dotterbolag anges i fotnoterna.

Redovisningsramverk och standarder
Stena Metall redovisar i enlighet med standarderna Global Reporting Initiative (GRI) och egna nyckeltal. Stena Oil är det enda företaget i koncernen som redovisar i enlighet med standarden GRI 11, Oil & Gas Sector. Ett fullständigt GRI-index finns på sidorna 63-68.

Den lagstadgade hållbarhetsrapporten presenteras på sidorna 25-68. Affärsmodellen beskrivs på sidan 9. Miljöinformation beskrivs på sidorna 37-48, samhällsansvarsinformation på sidorna 49-57 och bolagsstyrningsinformation på sidorna 58-62. Hållbarhetsrisker för samtliga områden redovisas på sidan 36. Såvida inget annat anges avser informationen hela Stena Metall, inklusive samtliga dotterbolag. En lista över dotterbolag finns på sista sidan.

Denna hållbarhetsrapport har upprättats enligt Årsredovisningslagen (1995:1554) med ändringar (2016:947). Den avges av styrelsen i Stena Metall AB. Enligt beslut av styrelsen kommer rapporten att vara föremål för en översiktlig granskning av en oberoende, extern part.

Redovisningsprinciper
Hållbarhetsrapporten upprättas och presenteras i enlighet med GRI 2021-standarderna. Processen vägleds av principerna korrekthet, tydlighet och jämförbarhet. Justeringar har gjorts för att avspegla Stena Metalls specifika förutsättningar baserat på väsentlighetsanalysen och alla eventuella avvikelser från GRI. Detaljerade redovisningsprinciper anges i anslutning till relevanta nyckeltal där det är tillämpligt. Ett koncernövergripande system används för att samla in och besvara Stena Metalls väsentliga frågor. Till stöd för detta system sker kontinuerlig rapportering, uppföljning och validering av data. Samtliga bolag inom koncernen redovisar i enlighet med koncernens definitioner och rutiner för hållbarhetsrapportering.

Hållbarhetsrapporteringen omfattar samma enheter som den finansiella rapporteringen. Vid fusioner, förvärv eller avyttringar är ambitionen att uppdatera redovisningen i enlighet med dessa så snart det är rimligt möjligt efter datumet då den organisatoriska förändringen trädde i kraft. För fusioner, förvärv, eller avyttringar och nyligen startade verksamheter kan det förekomma en övergångsperiod innan redovisningen för den nya enheten helt är på plats på grund av den omfattande processen kring en organisatorisk förändring. För hållbarhetsredovisningen 2025/2026 gäller detta för bolagen inom Stena Confidential. Redovisning av avfall ingår inte för detta företag i årets rapport. Minoritetsinnehav ingår inte i rappporten. Metoden för konsolidering är densamma för alla GRI-upplysningar och alla väsentliga ämnen.

Förändringar i tidigare rapporterade upplysningar
Vid eventuella förändringar i tidigare rapporterade upplysningar från föregående år dokumenteras dessa i noterna för det väsentliga ämnet det gäller, inklusive anledningen till förändringen och de effekter den ger. Alla förändringar i informationen från föregående års rapport dokumenteras i noterna för respektive nyckeltal.

Corporate Sustainability Reporting Directive (CSRD)
Enligt EU:s Omnibus-förslag kommer CSRD (Corporate Sustainability Reporting Directive) att gälla för Stena Metall för verksamhetsåret 2027/2028. Förberedelserna för CSRD kommer att fortgå, inklusive valideringen av den dubbla väsentlighetsanalysen (DMA).

Revisorns yttrande avseende den lagstadgade hållbarhetsrapporten

Till Bolagsstämman i Stena Metall AB, org.nr 556138-8371

Uppdrag och ansvarsfördelning
Det är styrelsen som har ansvaret för hållbarhetsrapporten för räkenskapsåret 1 september 2025 till 31 augusti 2026 på sidan 26 och för att den är upprättad i enlighet med årsredovisningslagen i enlighet med den äldre lydelsen som gällde före den 1 juli 2024.

Granskningens inriktning och omfattning
Vår granskning har skett enligt FARs rekommendation RevR 12 Revisorns yttrande om den lagstadgade hållbarhetsrapporten. Detta innebär att vår granskning av hållbarhetsrapporten har en annan inriktning och en väsentligt mindre omfattning jämfört med den inriktning och omfattning som en revision enligt International Standards on Auditing och god revisionssed i Sverige har. Vi anser att denna granskning ger oss tillräcklig grund för vårt uttalande.

Uttalande
En hållbarhetsrapport har upprättats.

Göteborg, 24 november 2026
Öhrlings PricewaterhouseCoopers AB

Johan Rippe
Auktoriserad revisor



På bilden: Mathias Hulehøj Friis

ALLMÄNNA UPPLYSNINGAR

Hållbarhet som en del av verksamheten

Stena Metall arbetar nära kunder och partners för att använda resurser effektivare och skapa långsiktigt värde. Koncernens verksamheter bygger på återvinning, avfallshantering och leveranser av råvaror, skräddarsydda efter kundbehov inom en lång rad olika branscher.

Stena Recycling hanterar varje år cirka 6 miljoner ton avfall, där så mycket som möjligt återvinns till nya resurser och blir cirkulära råmaterial.

Koncernen har ett brett synsätt på hållbarhet. Genom sina tre hållbarhetsområden – Care for the Environment, Care for People och Care for Sustainable Business – bidrar koncernen till omställningen till en cirkulär ekonomi. Fokus ligger också på att minska negativ påverkan och stärka positiva resultat inom verksamheten och i hela värdekedjan.

THE GLOBAL GOALS

FN:s globala mål för hållbar utveckling
Stena Metalls tre hållbarhetsområden har kartlagts till relevanta hållbarhetsmål för att avspegla deras koppling till den globala hållbarhetsagendan.

WE SUPPORT
UN GLOBAL COMPACT

FN:s Global Compact
År 2022 anslöt Stena Metall sig till FN:s Global Compact. FN:s Global Compacts tio grundläggande principer har fokus på mänskliga rättigheter, arbetsförhållanden, miljöansvar och antikorruption. Det här åtagandet förstärker företagets pågående arbete med att implementera hållbar och ansvarsfull affärspraxis. Stena Metall publicerar årligen en Communication of Progress-rapport, där företagets genomförande och resultat presenteras.
Läs mer online

CARE FOR THE ENVIRONMENT

Stena Metall bidrar till omställningen till en cirkulär ekonomi genom att arbeta nära kunder och partners för att öka resurseffektivitet och cirkularitet. Koncernens mål är att minska klimatpåverkan i hela verksamheten och värdekedjan och samtidigt arbeta för ansvarsfull affärspraxis och innovation.

Koncernen bedömer fortlöpande miljörisker i verksamheten och vidtar proaktiva åtgärder för att minska negativ påverkan.

Läs mer online



CARE FOR PEOPLE

I hela Stena Metalls verksamhet är medarbetarna nyckeln till framgång. Koncernen är dedikerad till att erbjuda en säker och inkluderande arbetsmiljö där medarbetarna kan utvecklas, prestera och växa tillsammans.

Genom att kombinera ett starkt engagemang med affärsfokus främjar Stena Metall en företagskultur som gör det möjligt för människor att skapa mervärde, både för företaget och sig själva.

Läs mer online



CARE FOR SUSTAINABLE BUSINESS

Stena Metall bedriver verksamhet på ett ansvarsfullt sätt i linje med koncernens uppförandekod. Koncernen har ett nära samarbete med leverantörer, kunder och partners för att främja och stärka ansvarsfull affärspraxis i hela värdekedjan.

Koncernen skapar långsiktigt värde för intressenterna genom att integrera överväganden om miljö, samhällsansvar och bolagsstyrning i beslutsfattandet.

Läs mer online



ALLMÄNNA UPPLYSNINGAR

Dialog med intressenter

Stena Metall arbetar för att integrera hållbarhet inom alla verksamhetsområden genom en löpande och öppen dialog som beaktar intressenternas förväntningar och behov. Dessa perspektiv skapar en värdefull grund för att utveckla koncernens verksamhet, affärserbjudanden och hållbarhetsarbete. Intressenternas synpunkter ligger till grund både för det strategiska beslutsfattandet och den dagliga verksamheten.

De viktigaste intressenterna är de som påverkas mest av, och/eller har störst påverkan på koncernens verksamhet. Syftet med dialogerna är att inhämta meningsfulla insikter om intressenternas prioriteringar och överväganden i förhållande till Stena Metalls påverkan på miljö, människor och samhälle.

Dialogen med intressenterna genomförs i linje med processen som anges i GRI Standards 2021. Den har genomförts genom intervjuer och fokusgrupper, samt inkluderat synpunkter från bland annat styrelserepresentanter, kunder och branschorganisationer. Insikterna som har samlats in utgjorde grunden för den efterföljande processen med att granska och uppdatera väsentlighetsanalysen. Den tillhörande tabellen ger en översikt över viktiga intressenter och hur dessa dialoger genomförs.

Dialog med intressenter

Intressent	Exempel på dialoger och aktiviteter	Exempel på frågor som är viktiga för intressentgrupperna
Banker och finansinstitut	Löpande dialog	Finansiell ställning och lönsamhetsutveckling
	Möten med information till kapitalmarknaderna	ESG-frågor och hållbarhet utifrån ett investerarperspektiv
Kunder, partners och leverantörer	Löpande dialog	Höga återvinningsgrader
	Möten	Expertis och kompetens om material och resurshantering
	Webbinarier	Bra service och rätt kvalitet på materialen
	Kundundersökningar	Säker verksamhet och god riskhantering
		Tillförlitlig statistik över avfallshantering
		Kontroll i värdekedjan och materialens spårbarhet
		Minskad klimatpåverkan
		Partnerskap och samverkan för cirkulära lösningar
Medarbetare	Medarbetarundersökning	Möjlighet till kompetens- och karriärutveckling
	Löpande dialoger	Välbefinnande och bra ledarskap
		Säker och trygg arbetsplats
Myndigheter	Avstämningsmöten	Miljöpåverkan och klimatanpassningar i verksamheten
	Handledning	Säkerhet och en bra arbetsmiljö
	Deltagande i referens- och samrådsgrupper	Efterlevnad av lagstiftning och utveckling av lagstiftningen i relation till den cirkulära ekonomin
Politiker och beslutsfattare	Möten och seminarier	Åtgärder för att utvecklas i riktning mot en cirkulär ekonomi
	Svar på samrådsrundor	Minskad klimat- och miljöpåverkan
	Deltagande i referens- och samrådsgrupper	
Ägare och styrelse	Styrelsesammanträden och rapporter inför möten	Långsiktig lönsamhet
	Löpande möten och rapporter	Få fler nöjda kunder
	Strategimöten	Upprätthålla en nära kontakt med omvärlden kring verksamheten
	Bolagsstämmor	Skapa fler och bättre affärer

ALLMÄNNA UPPLYSNINGAR

Medlemskap i organisationer
Bolagen inom Stena Metall ingår i ett antal olika branschorganisationer och samarbetsinitiativ för att driva framsteg, dela kunskap och stödja utvecklingen av hållbarhetsarbetet.

Samarbete är nödvändigt för att kunna hantera komplexa utmaningar och skapa långsiktigt värde i hela värdekedjan. Genom dessa samarbeten kan koncernen fortsätta ligga i framkant i branschen och bidrar till att utforma ramverk och standarder som möjliggör omställningen till en cirkulär ekonomi. Nedan följer ett urval av dessa organisationer.

Återvinningsindustrierna
Återvinningsindustrierna är branschorganisationen för återvinningsföretag i Sverige och arbetar för ökad resurseffektivitet samt en mer cirkulär ekonomi. Som medlem bidrar Stena Recycling med kunskap och erfarenhet till branschdialogen och den politiska utvecklingen, bidrar till att skapa förutsättningar och regelverk som stödjer omställningen till en cirkulär ekonomi och arbeta för användningen av återvunnen råvara.

Recycling Europe
Recycling Europe, tidigare EuRIC, representerar återvinningsbranschen på Europanivå och arbetar för att stärka villkoren för en konkurrenskraftig europeisk återvinningssektor. Stena Recycling deltar i Recycling Europe genom sitt medlemskap i Återvinningsindustrierna och använder plattformen för att bidra med kunskap och erfarenhet till politiska diskussioner och regulatorisk utveckling som är relevant för återvinning och cirkulära råvaror utifrån ett europeiskt perspektiv.

Hagainitiativet
Hagainitiativet är ett företagsnätverk som arbetar för att minska näringslivets klimatpåverkan. Stena Recycling Sverige är medlem i nätverket och använder plattformen för att samarbete med andra företag med liknande klimatambitioner, utbyta erfarenheter och bidra till att visa hur ambitiösa klimatåtgärder kan skapa både miljö- och affärsvärde.

Bureau of International Recycling (BIR)
Bureau of International Recycling (BIR) är den globala föreningen för återvinningsbranschen, som verkar för att främja hållbar resurshantering samt fri och rättvis handel med återvunna material över hela världen. Stena Metal International är medlem sedan många år i BIR och bidrar till organisationens arbete genom att dela sin branschkunskap och delta i dialogen om frågor som påverkar den globala marknaden för återvunnen råvara.



ALLMÄNNA UPPLYSNINGAR

Väsentlighetsanalys

Process för identifiering och hantering av väsentliga frågor
Väsentlighetsanalysen är baserad på GRI 2021-standarden och utgör grunden för att identifiera de hållbarhetsområden som är viktigast för Stena Metall att fokusera på. Bedömningen utgår från ekonomisk, samhällsrelaterad och miljömässig påverkan av koncernens verksamhet samt på intressenternas prioriteringar.

Eftersom Stena Metall består av bolag verksamma inom olika branscher skiljer sig de enskilda företagens påverkan, möjligheter och risker åt beroende på verksamhetens art. Som ett sätt att hantera det genomförs väsentlighetsanalyserna för Stena Metall först på företagsnivå, därefter utvärderas de tillsammans för att skapa en konsoliderad analys på koncernnivå. Resultaten ger koncernen en strategisk inriktning och fokusområden inom hållbarhet.

Det har inte förekommit några väsentliga förändringar i koncernens verksamhet under året och det har inte gjorts några förändringar av de identifierade väsentliga ämnen för 2025/2026. Den aktuella prioriteringen är att slutföra den uppdaterade dubbla väsentlighetsanalysen som en del av förberedelserna för CSRD-rapporteringen som blir tillämplig på Stena Metall för verksamhetsåret 2027/2028.

01

FÖRSTÅ ORGANISATIONENS KONTEXT

Stena Metall tar fram en initial översikt på hög nivå över aktiviteterna och affärsrelationerna, den hållbarhetskontext där dessa förekommer och en allmän översikt över intressenterna. Det ger kritisk information för att kunna identifiera faktisk och potentiell påverkan, baserat på samtliga företag och aktiviteter inom koncernen.

02

IDENTIFIERA FAKTISK OCH POTENTIELL PÅVERKAN

Stena Metall identifierar sin faktiska och potentiella påverkan på ekonomi, miljö och människor, inklusive mänskliga rättigheter, inom alla aktiviteter och affärsrelationer. Faktisk påverkan är sådan som redan har uppkommit, medan potentiell påverkan är sådan som skulle kunna uppkomma men ännu inte inträffat. Dessa omfattar såväl positiv som negativ påverkan, på kort och lång sikt, avsiktlig och oavsiktlig påverkan samt återkallelig eller oåterkallelig påverkan.

03

BEDÖMA PÅVERKANS VÄSENTLIGHET

Stena Metall bedömer väsentligheten för identifierad påverkan för att kunna prioritera den. Prioriteringarna gör att koncernen kan vidta åtgärder för att hantera påverkan och definiera väsentliga ämnen för rapportering. Det här steget är särskilt viktigt när det inte är möjligt att hantera all påverkan på samma gång.

04

PRIORITERA DE MEST VÄSENTLIGA PÅVERKANSOMRÅDENA

Stena Metall fastställer de mest väsentliga påverkansområdena, vilka ska redovisas som väsentliga frågor baserat på bedömd signifkans.

ALLMÄNNA UPPLYSNINGAR

Väsentliga frågor

De frågor som har identifierats som väsentliga är de som prioriteras inom koncernens övergripande hållbarhetsarbete. De utgör också basen för de upplysningar som har inkluderats i denna hållbarhetsrapport, i enlighet med kraven i GRI 2021-standarderna.

Stena Metalls väsentlighetsanalys granskas och godkänns årligen av revisionsutskottet, som även godkänner hållbarhetsrapporten före publicering. Till höger visas de väsentliga hållbarhetsfrågorna.

Care for the Environment

- Klimatpåverkan
- Energi
- Utsläpp till vatten och mark
- Cirkulär omställning
- Återvinning och avfallshantering

Care for People

- Arbetsmiljö
- Mångfald och inkludering
- Lärande och utveckling
- Attrahera och engagera medarbetare

Care for Sustainable Business

- Affärsetik
- Antikorruption
- Hållbar värdekedja



ALLMÄNNA UPPLYSNINGAR

Styrning och förvaltning

Koncernens arbete för ansvarsfull affärspraxis omfattar samtliga bolag och marknader och syftar till att skapa mervärde för kunder och intressenter. Detta engagemang har sina rötter i en stark företagskultur som bygger på stabila affärsprinciper med vägledning av koncernens värderingar: enkelt, tryggt och utvecklande

Styrelsens struktur och roll

Koncernens högsta styrningsorgan är styrelsen. Styrelsen har utsett ett revisionsutskott som hanterar vissa delegerade ansvarsområden, och ett ersättningsutskott, som fastställer ersättningspolicyer för styrelsen och högsta ledningen.

Alla hållbarhetsrelaterade ställningstaganden, strategier och policyer godkänns av ledande befattningshavare, koncernledningen eller styrelsen, beroende på ämne. Lämpligt organ för godkännande bestäms av Sustainability Decision Forum, se ”Stena Metalls hållbarhetsorganisation”.

Styrelsen har inte det direkta ansvaret för tillsyn över Stena Metalls hantering av miljömässig, samhällsrelaterad och ekonomisk påverkan, men får regelbundna rapporter om prioriterade frågor inom dessa områden. Rapporterna tillhandahålls av Head of Sustainability, Brand & Communications och andra ledande befattningshavare med ansvar för relevanta områden, så som Group Compliance Officer for Safety & Security och Head of Governance, Risk & Compliance. Rapporterna lämnas när väsentliga frågor uppkommer och minst en gång om året. Beslut med bredare påverkan kan lyftas till styrelsen.

Styrelseledamöter nomineras och väljs ut baserat på relevant kunskap om branschen och marknaden, samt mångfald av perspektiv och erfarenheter som stärker styrelsens allmänna kompetens. I styrelsen ingår en arbetstagarrepresentant, och styrelsens ordförande är inte medlem av koncernledningen.

Rutiner för att förebygga och hantera intressekonflikter framgår av koncernens uppförandekod, som gäller för samtliga medarbetare, inklusive styrelseledamöterna. Eftersom Stena Metall inte är börsnoterat hanteras alla intressekonflikter internt i linje med uppförandekoden men offentliggörs inte.

Totalt ledamöter Styrelsen	10
Män	7
Kvinnor	3
Verkställande ledamöter	0
Icke-verkställande ledamöter	10
Oberoende ledamöter[1)]	7
Icke-oberoende ledamöter	3

[1)] Definieras som utan direkt koppling till företaget annat än genom positionen i styrelsen.

Organisation av hållbarhetsarbetet

Koncernens hållbarhetsarbete utförs i nära samarbete mellan hållbarhetsfunktioner på koncernnivå och bolagen. Head of Sustainability, Brand & Communications har det övergripande ansvaret för att följa upp väsentliga hållbarhetsfrågorna och driva koncerngemensamma hållbarhetsinitiativ.

Styrningsorganet för hållbarhetsnätverket är Sustainability Decision Forum, som består av utvalda chefer inom företaget och representanter från koncernledningen. Sammankallande i detta forum är Head of Sustainability, Brand & Communications. Vid delegering från

STENA METALLS HÅLLBARHETSORGANISATION

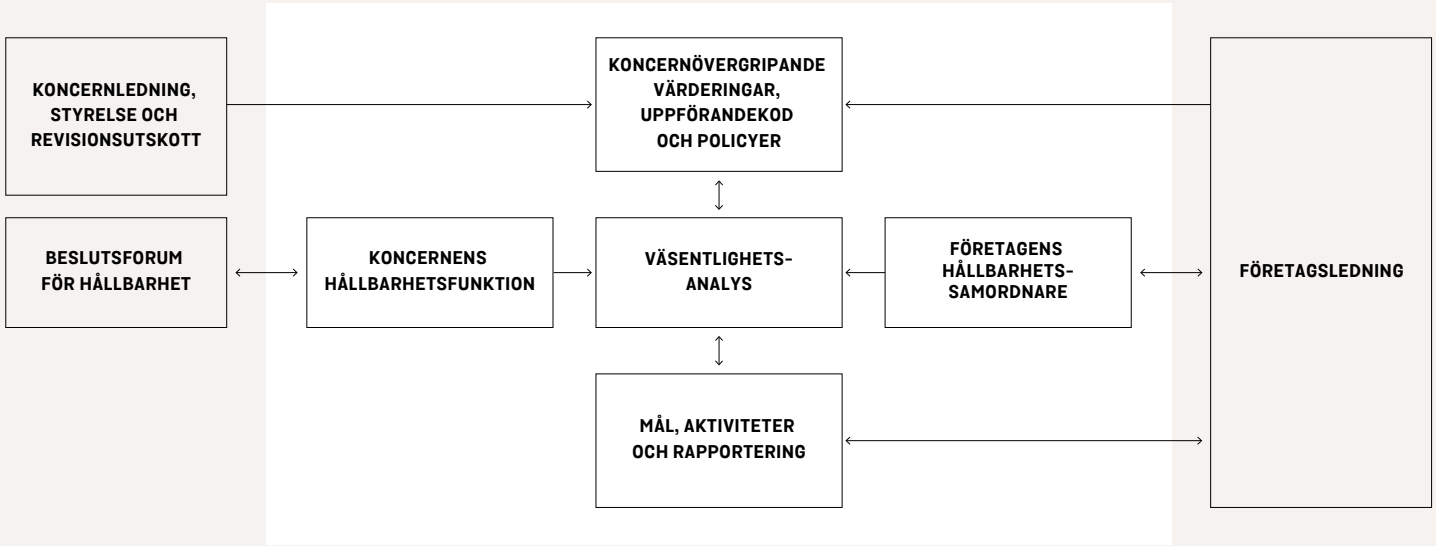

ALLMÄNNA UPPLYSNINGAR

Sustainability Decision Forum kan viktiga beslut även lyftas till koncernledningen eller styrelsen. Vissa frågor kopplade till intern kontroll kan hänvisas till koncernens revisionsutskott.

Koncernens hållbarhetsstyrning grundar sig på en nätverksstruktur som består av koncernens hållbarhetsfunktion och hållbarhetssamordnare inom de enskilda bolagen. Detta nätverk samarbetar för att definiera koncernens gemensamma hållbarhetsprogram och genomföra gemensamma initiativ. Samordningen på koncernnivå främjar en effektiv kommunikation mellan hållbarhetsfunktionerna och gör det möjligt för bolagen att inspirera och lära av varandra.

Samordnarna har en regelbunden dialog med koncernens hållbarhetsfunktion och Head of Sustainability, Brand & Communications, som har direkt tillgång till koncernledningen och centrala funktioner så som R&D, fastigheter, IT, inköp, marknadsföring och kommunikation, säkerhet samt HR.

Inom varje bolag har samordnaren ett nära samarbete med verkställande direktören samt med specialister inom områden som HR, kommunikation, miljö, säkerhet och produktion.

Ledningssystem

De flesta av koncernföretagen är certifierade i enlighet med miljöledningssystemet ISO 14001, kvalitetsledningssystemet ISO 9001 och arbetsmiljöledningssystemet ISO 45001. De här systemen bidrar till en god arbetsmiljö och ett systematiskt tillvägagångssätt som fäster stor vikt vid riskhantering, uppföljning och ständiga förbättringar.

WEEELABEX och/eller Cenelec, som är standarder för hantering och återvinning av elektronikavfall, tillämpas inom koncernens återvinningsverksamhet gällande elektronik. I Danmark är energihanteringen integrerad i ISO 14001-systemet.

Stena Way of Production & Branches

En viktig del av koncernens arbete med ständiga förbättringar är det LEAN-inspirerade program som har införts och används i hela verksamheten. Programmet kallas Stena Way of Production (SWOP) för produktionsanläggningar och Stena Way of Branches (SWOB) för verksamheten i filialerna. Det är utformat för att överensstämma med organisationens mognadsgrad i att använda LEAN-verktyg tillsammans med utvecklingen av olika nyckeltal. Det bidrar till jämnare resultat och utvecklingen av en hållbar verksamhet över tid, genom ständiga förbättringar och ett harmoniserat tillvägagångssätt.

Principer för bolagsstyrning

Utöver gällande lagstiftning har Stena Metall etablerat ett ramverk av policyer som erbjuder vägledning om hur koncernen och alla medarbetare ska agera i förhållande till kunder, medarbetare och samhället i stort.
Samtliga koncerngemensamma policyer som finns listade har antagits av organisationens högsta befattningshavare, med undantag för uppförandekoden, som fastställs av styrelsen. De viktigaste delarna presenteras i tabellen ”Principer för bolagsstyrning”.

Vidare har samtliga bolag inom Stena Metall egna rutiner och instruktioner som kompletterar uppförandekoden och koncerngemensamma

Principer för bolagsstyrning

Policy	Huvudsakligt innehåll	Omfattning	Ansvar	Mer information
Stena Metalls uppförandekod	Beskriver koncernens etiska principer och regler för hur verksamheten ska bedrivas.	Gäller för alla medarbetare, konsulter och styrelseledamöter inom Stena Metallkoncernen. Ingen i organisationen har rätt att göra några undantag.	Governance, Risk & Compliance	59
Uppförandekod för affärspartners	Anpassad till den interna uppförandekoden, anger förväntningar på externa parter.	Gäller för leverantörer, underentreprenörer, agenter, joint ventures, kunder och övriga affärspartners.	Sustainability, Brand & Communications	61
Health, Working Environment and Safety Policy	Anger förväntningarna på juridisk efterlevnad, ständiga förbättringar och tydligt definierade ansvarsområden i fråga om arbetsmiljö.	Gäller alla medarbetare och personer som är direkt eller indirekt delaktiga i Stena Metalls verksamhet, däribland oberoende uppdragstagare och konsulter.	Safety & Security	52
Anti-corruption Policy	Anger principer för att förhindra mutor och andra former av korruption.	Gäller för alla medarbetare, konsulter och styrelseledamöter inom Stena Metallkoncernen.	Governance, Risk & Compliance	59
Human Rights Policy	Beskriver koncernens åtagande och riktlinjer hänförliga till mänskliga rättigheter.	Gäller för alla bolag och verksamhetsområden inom Stena Metallkoncernen.	Sustainability, Brand & Communications	61

ALLMÄNNA UPPLYSNINGAR

styrande dokument bland annat, inom områdena miljöledning, kvalitet samt arbetsmiljö. Mångfalden av bolag inom koncernen gör det nödvändigt att ha skräddarsydda riktlinjer för att säkerställa att alla delar av organisationen bedriver verksamhet enligt den höga standard som förväntas av Stena Metall.

Ersättningspolicyer

Ersättning till styrelsen och de högsta befattningshavarna fastställs av styrelsens ersättningsutskott i linje med Stena Metalls ersättningspolicy. I ersättningspolicyn deltar ägarna, styrelseordföranden, VD, CFO, CHRO samt Head of Compensation & Benefits. Beslut om ersättning fattas av respektive överordnad chef, och ingen person deltar i beslut som rör den egna ersättningen. Ägarna är representerade i ersättningsutskottet, vilket säkerställer att ägarnas perspektiv beaktas i ersättningsfrågor. Extern marknadsdata avseende lönenivåer köps in med jämna mellanrum och används som underlag för att bedöma ersättningsnivåerna i förhållande till marknadens riktmärken.

Policyn har till syfte att attrahera, engagera och behålla den expertis som behövs för att Stena Metall ska vara framgångsrika i affärsverksamheten. Den grundar sig på principer om icke-diskriminering. Ersättningen måste vara neutral med avseende på kön, etnisk tillhörighet, religion, funktionsvariation, sexuell läggning och annan potentiell grund för diskriminering. Ersättningen ska också vara individuell, differentierad och kopplad till prestation, kvalifikationer och bidrag till verksamheterna.

Ersättningen fastställs i relation till marknadsförhållanden samt den ekonomiska situationen för koncernen och dess bolag. Ersättningen till styrelsen och de högsta befattningshavarna består av en fast lön och en rörlig del som baseras på prestationer i förhållande till på förhand uppsatta finansiella och individuella mål.

Ytterligare förmåner, så som pension och försäkringar, styrs också av ersättningspolicyn. Eftersom Stena Metall inte är ett börsnoterat bolag offentliggörs inte ersättningspolicyer och information om intressenternas röster.

Hantering av hållbarhetsrisker

En systematisk riskhantering är avgörande för en långsiktig, ansvarsfull affärsverksamhet. Stena Metall arbetar kontinuerligt och systematiskt för att identifiera och hantera hållbarhetsrelaterade risker i hela koncernen. Riskanalyser genomförs i olika delar av organisationen, både på koncern- och företagsnivå. Koncernens policy för mänskliga rättigheter och uppförandekod behandlar rättigheterna för potentiellt utsatta grupper genom åtaganden avseende icke-diskriminering, förebyggande av barnarbete och tvångsarbete samt säkra arbetsförhållanden för anställda, entreprenörer, besökare och leverantörer.

Stena Metalls hållbarhetsrisker som presenteras i denna rapport är resultatet av en koncerngemensam riskbedömningsprocess



där identifierade risker från hela organisationen konsolideras. På koncernnivå konsolideras hållbarhetsriskerna i den årliga riskbedömningen för hela verksamheten. Bedömning av risker hänförliga till mänskliga rättigheter och klimatpåverkan är obligatoriska. På företagsnivå bedöms miljörisker och sociala risker mer i detalj inom ramverket av etablerade ledningssystem, så som ISO 14001 och ISO 45001.

Tabellen på nästa sida sammanfattar viktiga risker relaterade till miljö (E), socialt (S) och bolagsstyrning (G), tillsammans med upplysningar om hur de hanteras. Alla bolag i koncernen tillämpar försiktighetsprincipen och följer gällande tillstånd och miljölagstiftning för sina respektive verksamheter. Eftersom koncernbolagen har verksamhet inom olika branscher arbetar de oberoende mot ESG-mål och driver ständiga förbättringar inom områden som är relevanta för deras verksamhet. I tabellen framgår hur dessa områden hanteras på koncernnivå.

ALLMÄNNA UPPLYSNINGAR

Ämne	Risk	Verksamhetsområde	Hantering
Miljö			
Klimatpåverkan	Stena Metalls verksamhet medför växthusgasutsläpp och miljöpåverkan på grund av energiförbrukningen för områden som produktion, materialhantering och transporter. Energin kommer delvis från fossila bränslen som innebär utsläpp av växthusgaser och risken för att ha en negativ klimatpåverkan.	Samtliga verksamhetsområden	Stena Recycling-bolagen på samtliga marknader har ett klimatmål validerat av Science Based Target initiative (SBT). Det omfattar både mål på kort sikt och nettonollmål på lång sikt. Stena Stål har också ett validerat SBTi-mål. Åtgärder relaterade till att minska klimatpåverkan omfattar energieffektivitet, optimering av logistik, investeringar i mer energieffektiva maskiner och anläggningar, samt övergången till förnybara bränslen eller eldriven verksamhet från fossilfria källor.
Utsläpp till vatten och mark	Industriverksamhet omfattar hantering och bearbetning av material som kan utgöra en risk för utsläpp till vatten och mark. Potentiella källor omfattar avloppsvatten, ytvattenavrinning, oavsiktliga utsläpp och olyckor som innefattar intern och extern transportverksamhet, både land- och sjövägen.	Samtliga verksamhetsområden	Majoriteten av bolagen är certifierade enligt ISO 14001. Regelbundna riskgenomgångar resulterar i förebyggande åtgärder såsom tekniska investeringar, vallar, hårdgjorda ytor, utbildning och brandförebyggande arbete. Interna revisioner säkerställer regelefterlevnad, och det görs systematiska uppföljningar genom programmen Stena Way of Production och Stena Way of Branches. Det genomförs även leverantörsbedömningar för externa speditörer.
Socialt			
Arbetsmiljö	Koncernens industriverksamhet medför ett flertal arbetsmiljörisker, inklusive risker kopplade till maskiner, fordon, arbetsmiljö, materialhantering och andra verksamheter i produktionsmiljön. Medarbetarna kan också exponeras för psykosociala risker kopplade till arbetssituationen.	Samtliga verksamhetsområden	Koncernen har ett ambitiöst, systematiskt arbetsmiljöprogram som syftar till att uppnå noll olyckor. Programmet grundar sig på löpande riskbedömningar och förebyggande åtgärder. Det pågår även ett arbete för att skapa inkluderande, engagerande arbetsmiljöer. Alla bolag sätter mål som följs upp varje kvartal. Regelbunden utbildning och medarbetarundersökningar stödjer en säker och engagerande arbetsmiljö. Flertalet bolag har certifiering enligt ISO 45001.
Styrning			
Ansvarsfullt företagande	Koncernen bedriver verksamhet på ett stort antal marknader och har affärsrelationer med en lång rad kunder, leverantörer och andra partners. I dessa verksamheter finns det risk för korruption och annan oetisk affärspraxis, som skulle kunna strida mot koncernens uppförandekod och värderingar.	Samtliga verksamhetsområden	Korruption regleras av nationella lagar och hanteras genom Stena Metalls eget förebyggande arbete. Koncernens ställningstagande för antikorruption finns tydligt angivet i antikorruptionspolicyn och uppförandekoden, med stöd av en webbaserad kurs kopplad till respektive policy. Ytterligare åtgärder omfattar utbildning, riskanalyser och pågående dialoger.
	Stena Metalls globala värdekedjor omfattar handel med råvaror på ett antal marknader med olika förhållanden. Det medför risker för brott mot de mänskliga rättigheterna, i både tidigare och senare led, inklusive brott mot arbetsmiljölagar och dålig arbetsmiljö.	Samtliga verksamhetsområden	Koncernens ställningstagande avseende mänskliga rättigheter anges i uppförandekoden, uppförandekoden för affärspartners och i Human Rights Policy. Leverantörsbedömningar har funnits på plats under många år. Processen granskades och vidareutvecklades under 2024/2025. Det pågår också ett arbete med att implementera uppförandekoden i värdekedjorna. Under 2022/2023 utvecklades och lanserades en process för Human Rights Due Diligence, inklusive en initial granskning av bolagen i koncernen. Det är ett arbete som kommer att utvecklas framåt.

HÅLLBARHETSRAPPORT

CARE FOR THE ENVIRONMENT

Koncernen arbetar för att minska koldioxidutsläppen, förebygga miljöföroreningar, skydda värdet i material och produkter, minska avfallet samt öka cirkulariteten. Att ta hand om resurser är centralt i hela koncernen. Det påverkar kunderbjudanden, den egna verksamheten och investeringsbeslut. Samarbete med kunder och partners är helt avgörande för att kunna bidra till samhällets omställning till en cirkulär ekonomi. Koncernen driver utveckling genom att dela kunskap, lyfta fram goda exempel, investera i teknik och processer samt arbeta med forskning och utveckling.

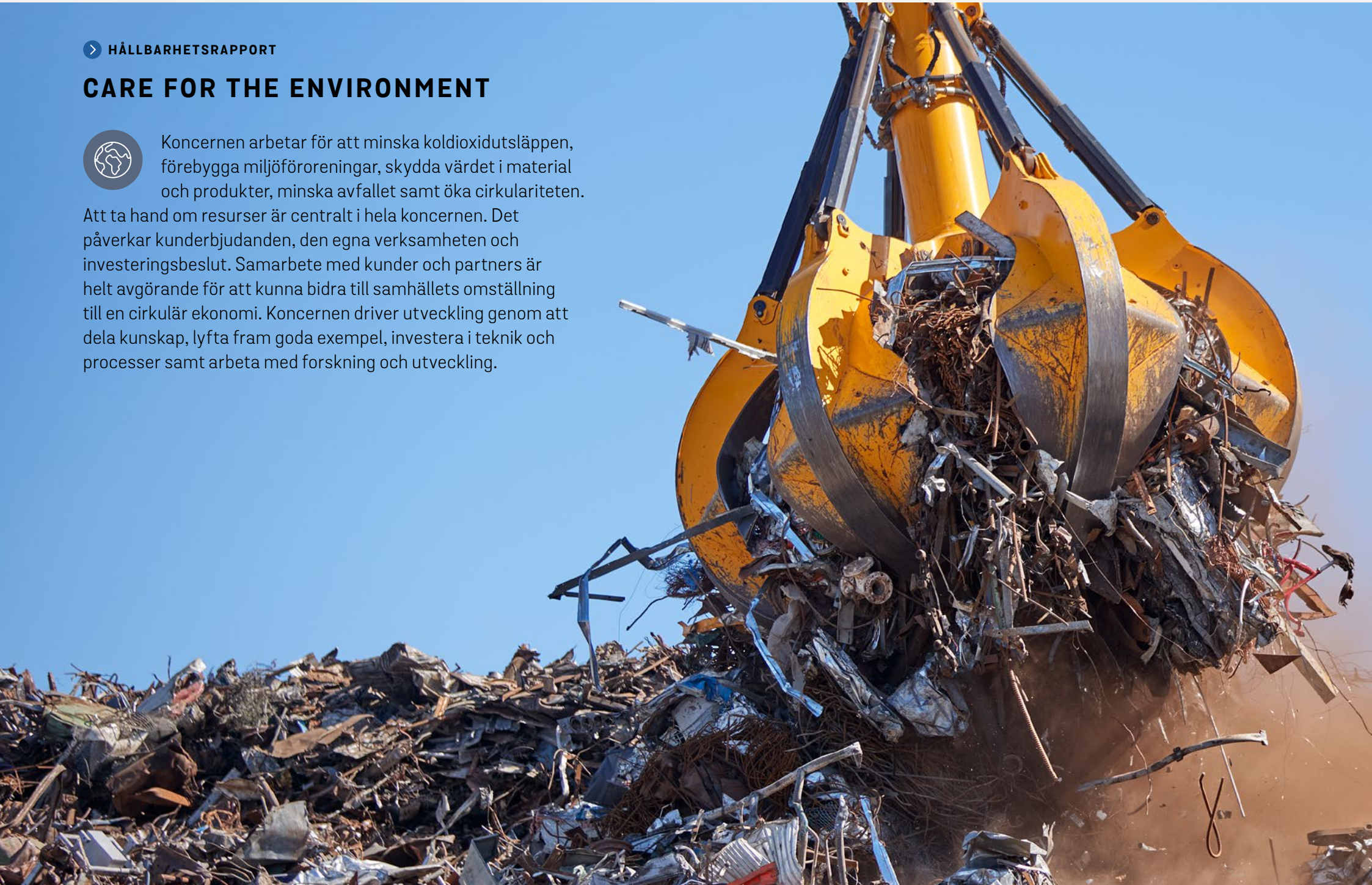

CARE FOR THE ENVIRONMENT

Klimatpåverkan och energianvändning

Stena Metall följer Greenhouse Gas (GHG) Protocol, den internationellt vedertagna standarden för beräkning och redovisning av klimatutsläpp. Utsläppsdata för samtliga tre scope samlas in tre gånger om året och utsläppen delas in i tre kategorier: Scope 1: Direkta utsläpp, Scope 2: Indirekta utsläpp från energianvändning och Scope 3: Övriga indirekta utsläpp.

UTSLÄPP AV VÄXTHUSGASER PER SCOPE

SCOPE 1
Direkta utsläpp

46 700 tCO_2e

Utsläpp från källor som ägs eller kontrolleras av koncernen, inklusive bränsleförbränning vid produktionsanläggningar, utsläpp från ägda fordon samt läckage från deponi, kompostering och biogasproduktion. De främsta utsläppskällorna är diesel- och gasolbränslen. Diesel används huvudsakligen som bränsle i arbetsmaskiner och fordon, medan gasol främst används för smältning på Stena Aluminium, och i viss mån till arbetsmaskiner.

SCOPE 2
Indirekta utsläpp

13 200 tCO_2e

Utsläpp från inköpt el och fjärrvärme som används i koncernens egen verksamhet. El används för att driva kraftverk, maskiner och eldrivna fordon.

SCOPE 3
Övriga indirekta utsläpp

5 243 500 tCO_2e

Utsläpp som förekommer i värdekedjan utanför koncernens direkta kontroll. Viktiga källor omfattar inköpta varor och tjänster, kapitalvaror, transporter och användning av sålda produkter.

Påverkan

Arbetet med att minska utsläppen av växthusgaser är en global utmaning som kräver insatser från hela samhället, inklusive myndigheter, företag och privatpersoner. Om klimatförändringarna inte begränsas innebär det betydande risker för allvarliga skador både på människors hälsa och på den ekonomiska stabiliteten. Den privata sektorn spelar en viktig roll i att hantera klimatförändringarna och minska utsläppen, både från den egna verksamheten och i hela värdekedjan.

Stena Metalls väsentliga negativa påverkan på klimatet är främst kopplade till växthusgasutsläpp från fossila bränslen samt energiförbrukning i den egna verksamheten och i värdekedjan. Energianvändningen i Stena Metalls verksamhet utgörs främst av diesel, gasol och inköpt el. En hög energianvändning ger en negativ miljöpåverkan, medan minskningar och effektiviseringar bidrar till en minskad klimatpåverkan. Stigande energipriser och begränsad kapacitet i elnäten på grund av geopolitiska faktorer gör att minskad energiförbrukning ger både ekonomiska fördelar och fördelar för samhället i stort.

CARE FOR THE ENVIRONMENT | KLIMATPÅVERKAN OCH ENERGIFÖRBRUKNING

Stena Metalls verksamhet kräver energianvändning som leder till koldioxidutsläpp, men koncernen bidrar samtidigt till en väsentlig positiv klimatpåverkan, främst genom verksamheten inom återvinning och avfallshantering. Koncernen bidrar till minskade utsläpp för kunderna genom att tillhandahålla återvunna material som ofta har en lägre miljöpåverkan än utvinning och bearbetning av ny råvara.

Strategisk inriktning och åtgärder
Stena Metall verkar för att minska sitt klimatavtryck. Koncernen arbetar fortlöpande med att minska energianvändningen och koldioxidutsläppen genom ökad energieffektivitet samt genom att ersätta fossila bränslen med förnybara alternativ eller el.

Science Based Targets initiative (SBTi)
Stena Recycling och Stena Stål har satt upp mål i enlighet med Science Based Targets initiative (SBTi) på alla marknader.

Vägen för att uppnå SBTi-målen omfattar att minska utsläppen från arbetsmaskiner och lastbilar genom elektrifiering och hållbara bränslen, övergå till fossilfri el, optimera logistiken och samarbeta med speditörerna för att utveckla mer koldioxideffektiva lösningar.

Läs mer: Stena Recyclings Climate Impact Report 2025

Åtgärder för att minska klimatpåverkan
Transportrelaterade utsläpp står för en betydande andel av koncernens totala miljöpåverkan. För att minska transportrelaterade utsläpp implementerar koncernen ruttoptimering, övergångar till transportmedel med lägre utsläpp så som järnvägsfrakt och samarbetar med speditörer för att utveckla effektivare lösningar. Åtgärderna omfattar även övergångar till elbilar där det är möjligt, och att ersätta fossila bränslen med HVO100.

Övergången från fossilbaserade till fossilfria eller förnybara energikällor är en viktig del av Stena Metalls arbetssätt för att minska koldioxidutsläppen. Idag drivs huvuddelen av koncernens anläggningar med el från förnybara källor. Totalt klassas 80 procent av Stena Metalls inköpta el som förnybar.

OM SCIENCE BASED TARGETS INITIATIVE (SBTi)
Science Based Targets initiative (SBTi) är ett globalt ramverk som gör det möjligt för företag att sätta upp mål för utsläppsminskningar som är i linje med den senaste klimatvetenskapen. Målet är att begränsa den globala uppvärmningen till 1,5 °C i linje med Parisavtalet, och att stödja företagen i att halvera sina utsläpp före 2030 och uppnå nettonollutsläpp till 2050.



CARE FOR THE ENVIRONMENT | KLIMATPÅVERKAN OCH ENERGIFÖRBRUKNING

Tjänster och samarbeten i värdekedjan
Då många kunder har ambitiösa klimatmål finns en stor efterfrågan på kvalitetssäkrade utsläppsdata. 2023/2024 lanserade Stena Recycling CO_2 Impact, en egenutvecklad tjänst för att mäta koldioxidutsläpp. För verksamhetsåret 2025/2026 var CO_2 Impact tillgängligt för svenska och danska kunder, och arbetet pågår med en lansering på alla Stena Recyclings marknader. Tjänsten erbjuder kundspecifika klimatdata för att öka transparensen kring hur kundernas avfallshantering påverkar klimatet. Det går också att visa utveckling över tid, inklusive vilka åtgärder som har vidtagits för att minska påverkan.

Energiförbrukning – egen verksamhet
Koncernen strävar också efter att minska sin energiförbrukning genom en övergång till mer energieffektiv utrustning samt optimering av processer och transporter.

Energiförbrukningen redovisas på koncernnivå för Scope 1 och 2, som omfattar förbrukning av bränsle för intern verksamhet och från inköpt el och fjärrvärme. Den följs också upp och hanteras lokalt av bolagen, eftersom det finns stora skillnader i energiförbrukning och bränsletyper beroende på respektive företags verksamhet och geografiska plats. För Stena Metall-bolagen som är anslutna till SBTi omfattar åtagandet hantering och uppföljning av energiförbrukning, eftersom energieffektivitet och minskad förbrukning är viktiga åtgärder för att minska klimatavtrycket.

Resultat 2025/2026
Klimat – utsläpp i Scope 1 och 2
Utsläppen redovisas på koncernnivå för Scope 1 Bränsleförbrukning och övriga interna utsläppskällor, och Scope 2 El och fjärrvärme. Under 2025/2026 ökade de absoluta utsläppen inom Scope 1 och Scope 2 med nästan sju procent jämfört med föregående år. Ökningen drevs främst av en högre bränsleförbrukning i koncernens egen verksamhet samt en förändrad elmix, med en större andel el från residualmixen och en mindre andel certifierad förnybar el.
I tabellen presenteras utvecklingen av direkta och indirekta växthusgasutsläpp i Scope 1 respektive Scope 2. Datan visar förändringar i energianvändning och utsläppskällor, och möjliggör jämförelser med föregående år samt analyser av företagets klimatpåverkan. Konsolideringsmetoden som tillämpas för växthusgasutsläpp i Scope 1 och Scope 2 är operativ kontroll. Scope 2-utsläpp redovisas genom att tillämpa den marknadsbaserade metoden i enlighet med GHG-protokollets Scope 2 Guidance. För transparens uppgick Scope 2-utsläpp beräknade med hjälp av den platsbaserade metoden till 37 600 ton koldioxid under rapporteringsperioden.

TON CO_2 SCOPE 1 OCH 2

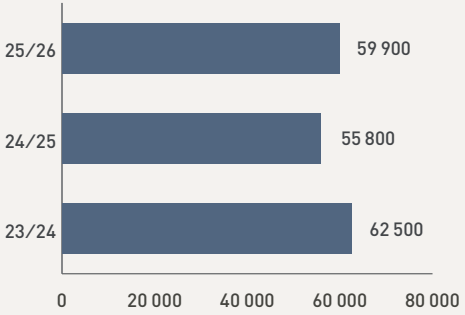

Direkta växthusgasutsläpp (Scope 1) , GRI 305-1
Indirekta växthusgasutsläpp, energianvändning (Scope 2), GRI 305-2 (ton CO_2e)

	2025/2026	2024/2025	2023/2024
Direkta utsläpp (Scope 1)[1)]	46 700	45 500	48 300[3)]
Indirekta utsläpp (Scope 2)[4)]	13 200	10 300	14 200
Totalt CO_2[2)]	**59 900**	**55 800**	**62 500**

[1)] Bränslen: Gasol, naturgas, diesel, eldningsolja, bensin, fordonsgas. Utsläpp i Scope 1 från andra källor: läckage från deponi, kompostering, biologiska processer, köldmedia och gasläckage.

[2)] Emissionsfaktorer för utsläpp i Scope 1 och 2 kommer ursprungligen från DEFRA och Energimyndigheten. Den globala uppvärmningspotentialen som används, vid beräkningen av koldioxidekvivalenter baseras på Intergovermental Panel on Climate Change (IPCC) Fifth Assessment Report (AR5).

[3)] Siffrorna har räknats om retroaktivt på grund av förbättrad datakvalitet.

Koldioxidutsläpp i Scope 1 och 2 följer redovisningsprinciperna i GHG-protokollet. Utsläppsdata för Scope 1 och 2 samlas in tre gånger om året. De redovisade bruttoutsläppen i Scope 1 och 2 exkluderar eventuell handel med utsläppsrätter, koldioxidkrediter, utsläppsrätter eller klimatkompensation. Koncernen använder inga sådana instrument för att justera redovisade utsläpp i Scope 1 och 2. Förbrukningen gällande de olika bränsletyperna konverteras till kWh och koldioxidutsläpp genom användning av energifaktorer respektive emissionsfaktorer.

[4)] Redovisade Scope 2-utsläpp är exklusive samtliga andra indirekta utsläpp som redovisas under Scope 3.

Biogena utsläpp – Scope 1 (ton)
Biogena utsläpp av koldioxidekvivalenter redovisas i tabellen. Dessa utsläpp uppstår vid förbränning av biomassebaserade bränslen och ingår inte i totalsumman för Scope 1, men visas för att förbättra transparensen i klimatrapporteringen.

	2025/2026	2024/2025	2023/2024
Totalt biogena direkta utsläpp (Scope 1)	10 400	9 400	7 900

CARE FOR THE ENVIRONMENT | KLIMATPÅVERKAN OCH ENERGIFÖRBRUKNING

Klimat – utsläpp i Scope 3
Utsläppen i Scope 3 står för den allra största andelen av koncernens koldioxidavtryck, vilket innebär att huvuddelen av klimatpåverkan uppkommer i värdekedjan snarare än i koncernens egen verksamhet. Under 2025/2026 stod kategorin 3.11 Användning av sålda produkter för cirka 88 procent av de totala Scope 3-utsläppen och svarade för nästan hela ökningen av Scope 3-utsläppen under året. Utsläppen inom denna kategori härrör främst från förbränning av marina bränslen som säljs av Stena Oil och används i kundernas fartyg.

Andra indirekta växthusgasutsläpp (Scope 3), GRI 305-3 (ton CO_2e)
Stena Metall redovisade utsläpp i Scope 3 för första gången 2024/2025. De främsta källorna till utsläpp i Scope 3 kommer från inköpta varor och tjänster, kapitalvaror, transporter och användning av sålda produkter.

Stena Recycling och Stena Stål har satt Science Based Targets-mål för att minska sina utsläpp i Scope 3.

Kategori	2025/2026	2024/2025	2023/2024
3.1. Inköpta varor och tjänster	325 300	310 200	N/A
3.2. Inköpta kapitalvaror	19 800	20 300	N/A
3.3. Bränsle och energirelaterade verksamheter	12 000	11 300	N/A
3.4 Transport och distribution uppströms	161 300	175 600	N/A
3.5. Utsläpp från bearbetning av avfall	19 600	13 200	N/A
3.6. Tjänsteresor	1 100	1 100	N/A
3.7. Anställdas pendling	5 800	6 000	N/A
3.8 Tillgångar som leasas uppströms	14 100	11 500	N/A
3.9 Transport och distribution nedströms	38 800	37 500	N/A
3.10. Bearbetning av sålda produkter	14 100	12 600	N/A
3.11. Användning av sålda produkter	4 630 200	3 807 900	N/A
3.12. End-of-waste	1 300	1,100	N/A
3.13. Tillgångar som leasas nedströms	100	100	N/A
3.14 Franchiseavtal	—	—	—
3.15 Investeringar	—	—	—
Totalt Scope 3	**5 243 500**	**4 408 400**	**N/A**

Redovisningsprinciper, Andra indirekta växthusgasutsläpp (Scope 3)
Scope 3-utsläpp redovisas med tillämpning av den marknadsbaserade metoden i enlighet med GHG-protokollet och beräknas baserat på operativ kontroll. De redovisade bruttoutsläppen i Scope 3 exkluderar eventuell handel med utsläppsrätter, koldioxidkrediter, utsläppsrätter eller klimatkompensation. Koncernen använder inga sådana instrument för att justera redovisade utsläpp i Scope 3. Leverantörsspecifika data prioriteras och används där de finns tillgängliga. I de fall där sådana data inte kan erhållas används allmänna datakällor. Siffrorna som presenteras har avrundats till närmaste hundratal.

För Scope 3-kategorierna 3.1 Inköpta varor och tjänster samt 3.2 Kapitalvaror beräknas utsläppen främst med tillämpning av en utgiftsbaserad metod med emissionsfaktorer hämtade från Exiobase och Climatiq. GWP faktorn som används baseras oftast på Intergovermental Panel on Climate Change (IPCC) Fifth Assessment Report (AR5). Stena Stål och Stena Aluminium införlivar leverantörsspecifika data för sina stålprodukter och insatsvaror.

För kategorierna 3.4 och 3.9 Transport och distribution i tidigare och senare led används en kombination av leverantörsspecifika data och interna beräkningar. Interna beräkningar baseras på tonkilometer, transportmedel och bränsletyp. Det kan förekomma dubbelräkning inom dessa kategorier, eftersom Stena Recycling hanterar avfallstransporter för andra koncernföretag, och båda enheterna redovisar transporterna. Det anses emellertid ha en mindre påverkan på de totala utsläppen som redovisas.

För kategori 3.5 Avfall genererat i verksamheter har utsläpp kopplade till avfall som hanteras av Stena Recycling för Stena Stål, Stena Aluminium och Stena Oil exkluderats för att undvika dubbelräkning. Utsläpp redovisade för Stena Recycling omfattar utsläpp genererade från tredje parts bortskaffande och hantering av avfall som genereras i verksamheter som ägs eller kontrolleras av Stena Recycling, vilket innefattar både fast avfall och avloppsvatten. Stena Recycling och Stena Oil redovisar enligt 3.11 Användning av sålda produkter.

Utsläpp relaterade till bearbetning av sålda produkter och end-of-waste hämtas från Stena Stål. För kategori 3.15 Investeringar har investeringar som innehas av Stena Metall Finans exkluderats. En redovisningsgräns har satts för att exkludera investeringar med en aktieandel på mindre än 10 procent. Mot bakgrund av den pågående handeln med aktier och fonder inom Stena Metall Finans anses en detaljerad redovisning av utsläpp vara oproportionerlig, eftersom de underliggande uppgifterna kan bli föråldrade på kort tid. Investeringar som överstiger 10 procent av aktiekapitalet och som innehas i minst ett år beräknas och redovisas med användning av Average Data Method i enlighet med GHG Protocol Corporate Value Chain (Scope 3) Standard, kapitel 15.

CARE FOR THE ENVIRONMENT | KLIMATPÅVERKAN OCH ENERGIFÖRBRUKNING

Stena Confidential och Stena New Ventures har exkluderats för gränsen gällande utsläpp i Scope 3. Arbete pågår med att kartlägga och bedöma Stena Confidentials utsläpp i Scope 3. Investeringar gjorda av Stena New Ventures har exkluderats eftersom de står för mindre än 1 procent av de totala utsläppen i Scope 3.

Biogena koldioxidutsläpp, uttryckta i ton koldioxidekvivalenter, finns inte tillgängliga för rapporteringsperioden. Koncernen kan därför inte redovisa en konsoliderad siffra för dessa utsläpp.

Uppskattade undvikna utsläpp av växthusgaser från återvunnen råvara

I tabellen nedan presenteras uppskattade undvikna växthusgasutsläpp kopplade till användning av återvunnen råvara i stället för motsvarande material producerade från nya resurser. Uppskattningarna beräknas genom att jämföra utsläppen kopplade till återvinningsprocesser med utsläppen kopplade till primär materialproduktion. Det görs med hjälp av en metod baserad på Stena Recyclings faktiska materialvolymer, relevanta emissionsfaktorer för jämförelser samt egna rapporterade utsläppsdata där dessa finns tillgängliga.

De potentiella klimatfördelarna med återvinning beror på bidrag från ett flertal aktörer i värdekedjan. Det avser bland annat kunder som säkerställer att avfallsmaterialet samlas in för återvinning, återvinningsföretag som återvinner och bearbetar materialen samt tillverkare som använder återvunnen råvara i sin produktion i stället för nya alternativ.

Inom Stena Metall bidrar Stena Aluminium även till dessa fördelar genom att producera aluminiumlegeringar nästan uteslutande med användning av återvunnen råvara. Då Stena Recycling och Stena Aluminium bedriver verksamhet i olika skeden av samma värdekedja kan emellertid inte de tillhörande undvikna utsläppen tillskrivas båda verksamheterna separat utan risk för dubbelräkning. Uppskattningarna redovisas därför enbart under Stena Recycling.

Undvikna koldioxidutsläpp jämfört med ny råvara (ton CO_2e)

	2025/2026	2024/2025	2023/2024
Totalt ton CO_2e	**6 129 700**	**6 799 300**[1)]	**5 805 100**

[1)] Ökningen av redovisade undvikna utsläpp under 2024/2025 jämfört med 2023/2024 var främst hänförlig till förbättringar av beräkningsmetoden, vilket möjliggjorde en mer heltäckande omfattning av relevanta materialflöden. Inga väsentliga förändringar av de underliggande avfallsflödena identifierades under den perioden.

6 129 700

Undvikna CO_2e-utsläpp, ton[1)]

[1)] Beräkningar av undvikna utsläpp av koldioxidekvivalenter baseras på skillnader i energiförbrukning för att producera återvunnen råvara jämfört med motsvarande förbrukning för material utvunna som nya råvaror.

Energianvändning

Tabellen visar koncernens totala energiförbrukning under de senaste tre rapporteringsåren, inklusive bränsle använt i verksamheten (Scope 1) samt inköpt el och fjärrvärme (Scope 2). Uppdelningen visar balansen mellan förnybara och icke-förnybara källor, och möjliggör jämförelser från år till år. Förbrukningen för de olika bränsletyperna konverteras till kWh och koldioxidutsläpp genom användning av energifaktorer respektive emissionsfaktorer, som huvudsakligen kommer från DEFRA och Energimyndigheten. Den totala energiförbrukningen ökade med cirka tre procent jämfört med föregående år. Ökningen drevs främst av högre bränsleförbrukning i koncernens verksamhet. Samtidigt minskade andelen förnybar el med ursprungsmärkning, medan el köpt inom residualmixen ökade betydligt. Som ett resultat ökade tillväxten för utsläpp i Scope 1 och Scope 2 ökningen av energiförbrukningen. Användningen av förnybara bränslen fortsatte att öka och nådde sin högsta nivå under den redovisade perioden.

Energiförbrukning inom organisationen (MWh), GRI 302-1

	2025/2026	2024/2025	2023/2024
Bränsle			
Icke förnybart	175 400	170 400	185 400
Förnybart[1)]	34 200	30 700	25 000
Totalt	**209 600**	**201 100**	**210 400**
El			
Vattenkraft, vindkraft och biokraft med ursprungsmärkning	138 400	145 200	129 500[2)]
Residualmix	34 000	22 400	31 600[2)]
Totalt	**172 400**	**167 600**	**161 100**[2)]
Fjärrvärme			
Fjärrvärme	17 600	17 800	18 300
Totalt	**17 600**	**17 800**	**18 300**
Total energi-förbrukning[3)]	**399 600**	**386 500**	**389 800**

[1)] Förnybara bränslen omfattar förnybar diesel (HVO), träpellets, biogas och RME. Redovisning av förnybara bränslen innefattade tidigare bensin och diesel som omfattades av reduktionsplikten.

[2)] Siffrorna har räknats om retroaktivt på grund av förbättrad datakvalitet.

[3)] Kylning och förbrukning av ånga är inte tillämpliga och har därmed inte inkluderats i redovisningen av energiförbrukning. Samma sak gäller för el, uppvärmning, kylning och såld ånga.

CARE FOR THE ENVIRONMENT | KLIMATPÅVERKAN OCH ENERGIFÖRBRUKNING

Stena Oil – Utsläpp till luft

Marin gasolja orsakar luftutsläpp som har negativ påverkan på luftkvaliteten och människors hälsa. Stena Oil chartrar fyra fartyg från OljOla. Alla fyra fartygen är certifierade enligt IVL Svenska miljöinstitutets Clean Shipping Index. Clean Shipping Index är ett oberoende och holistiskt märkningssystem för fartygs miljöprestanda. Det hjälper Stena Oil och OljOla att göra mätningar och arbeta med åtgärder för att minska utsläppen till luft. Detta index ger vägledning och utbildning om hur det går att förbättra poängen och minska utsläppen till luft.

Under 2023 gjordes en betydande uppgradering av ett av fartygen. Då installerades nya huvud- och hjälpmotorer, som alla var utrustade med teknik för selektiv katalytisk reduktion (SCR) och följde International Maritime Organizations (IMO) utsläppsstandard, Tier III, för utsläpp av kväveoxider från marina dieselmotorer.

De nya motorerna med SCR kommer att bidra till att minska utsläppen av koldioxid och kväveoxider. Fartygen som chartras från OljOla är alla certifierade enligt Clean Shipping Index med miljöprestanda klass 5 för ett fartyg och klass 3 för de andra tre.

Kväveoxider (NO_X), svaveloxider (SO_X) och andra väsentliga utsläpp till luft, Stena Oil, GRI 305-7 (GRI 11.3.2)(ton)[1)]

	2025/2026	2024/2025[2)]	2023/2024
NO_X	18,79	18	N/A
SO_X	4,20	0,6	N/A
CH_4	0,71	3,4	N/A
Partiklar	2,55	0,15	N/A
Flyktiga organiska föreningar (VOC)	4,44	0,11	N/A

[1)] Utsläpp till luft kommer från förbrukning av marin gasolja för fartyg och står för cirka 70 procent av den totala frakten.

[2)] Utsläpp till luft redovisades för första gången 2024/2025. Referensdata från föregående år finns inte tillgängliga på grund av förändringar av beräkningsmetoder och användningen av leverantörsspecifika data, som tidigare inte samlades in eller standardiserades.

Beräkningsmetoderna baseras på Internationella sjöfartsorganisationens (IMO) riktlinjer från 2022 för beräkning av uppnått energieffektivitetsindex för konstruktion (EEDI) för nya fartyg. Emissionsfaktorerna hämtas från IMO och tekniska dokument från Volvo Penta. Ett konsoliderat totalvärde för långlivade organiska föroreningar (POPs) och farliga luftföroreningar (HAPs) kan för närvarande inte redovisas, eftersom det underliggande datamaterialet inte kan sammanställas till ett enda enhetligt värde.



CARE FOR THE ENVIRONMENT

Utsläpp till vatten och mark

Påverkan
Stena Metalls väsentliga negativa påverkan inom det här området har främst koppling till risken för utsläpp till vatten och mark. Dessa risker uppkommer genom hanteringen av olika typer av material på koncernens anläggningar, där utsläpp eller avrinning av regnvatten eller ytvatten kan leda till lokal kontaminering av miljön. Det finns två olika typer av risker: oavsiktliga utsläpp och spridningen av kontaminering genom regnvatten och ytvatten.

På Stena Metalls anläggningar hanteras både farligt och icke-farligt avfall, och om det inte hanteras korrekt finns det risk för spill och utsläpp till vatten och mark. Risken för påverkan finns både på Stena Metalls anläggningar och under transporterna.

Stena Metall bidrar även med positiv påverkan på det här området, eftersom Stena Recycling hjälper kunderna att hantera avfallet på ett ansvarsfullt sätt för att minimera miljöpåverkan. Bland Stena Recyclings tjänster finns insamling och sanering av förorenat vatten, som behandlas på särskilda anläggningar för att säkerställa att det renas och säkert återförs till det naturliga kretsloppet. Risken för utsläpp och miljöföroreningar minskas betydligt genom ett korrekt omhändertagande av avfallet. Stena Oil är partner till Europeiska sjösäkerhetsbyrån (EMSA) och ansvarar för att agera vid oljeutsläpp i Östersjön samt för förvaring av utrustning för oljesanering vid utsläpp.

Genom återvinning och återanvändning minskar behovet av nya råvaror, vilket i sin tur minskar den miljöpåverkan som uppstår vid utvinning av material.

Strategisk inriktning och åtgärder
Stena Metall har som mål att uppnå nettonollutsläpp till vatten och mark genom effektiva processer och en effektiv styrning.

Förebyggande och minskning av utsläpp till vatten eller mark
För att minska utsläppen från dagvatten görs bedömningar för att identifiera material och processer som kan orsaka kontaminering. Dagvattenkvaliteten följs upp regelbundet genom provtagning. De förebyggande åtgärderna omfattar regnvattenhantering, dagvattenfilter, säkra lagrings- och reningsrutiner, hårdgörande av ytor, vallar, utbildning av personalen, brandskydd och investeringar i tekniska lösningar. Åtgärderna grundar sig på miljöriskanalyser och anpassas till platsspecifika förutsättningar, i linje med tillämplig lagstiftning och licensieringskrav.

Ledningssystem
Huvuddelen av bolagen i koncernen är certifierade enligt ISO 14001. Miljöledning hanteras på företagsnivå och omfattar regelbundna resultatutvärderingar, riskbedömningar och internrevisioner. Regelefterlevnad implementeras genom programmen Stena Way of Production och Stena Way of Branches.

Resultat 2025/2026
Tabellen visat antal förekomster och volymer av betydande utsläpp redovisade inom koncernen.

Betydande utsläpp, GRI 306-3

	2025/2026	2024/2025	2023/2024
Antal betydande utsläpp	0	0	3

	2025/2026	2024/2025	2023/2024
Volym av betydande utsläpp (m^3)	0	0	116

Inga betydande utsläpp har förekommit under året. Mindre utsläpp har förekommit men hanterades snabbt och har därför inte tagits med i rapporten. Stena Metall har ett proaktivt arbetssätt för att förebygga utsläpp genom riskbedömningar, regelbundna inspektioner och daglig övervakning av den operativa verksamheten.

Stena Oil – Tillgångsintegritet och hantering av allvarliga incidenter
Hantering av processäkerhet inom Stena Oil omfattar att förebygga utsläpp eller läckor av farliga ämnen. För att säkerställa en tillförlitlig drift, gott underhåll och regelbundna inspektioner ställs krav genom hela bränsletankarnas livscykel, från utformning till användning.

Stena Oil följer koncernens riktlinjer och policyer. Processäkerhet är tillämpligt på hanteringen av utsläpp till vatten och mark samt på hälsa och säkerhet. För ytterligare information om hanteringen av processäkerhet se avsnitten Utsläpp till vatten eller mark (sidan 44) samt Hälsa och säkerhet (sidorna 52-54).

Processsäkerhetshändelser, Tier I & II, Stena Oil, GRI 11.8.3
Inga Tier 1- eller Tier 2-olyckor har inträffat under året.

CARE FOR THE ENVIRONMENT

Cirkulär omställning

Den cirkulära omställningen är ett av Stena Metalls viktigaste hållbarhetsområden. Flera bolag i koncernen har cirkularitet som en del av sitt affärserbjudande, med Stena Recycling som det största verksamhetsområdet. Tillsammans bidrar bolagen till att driva på den cirkulära ekonomin i samhället genom återanvändning och återvinning, för att på så sätt minska påverkan på klimatet och beroendet av ny råvara.



AVFALLSHIERARKIN

Avfallshierarkin är ett EU-ramverk som anger den föredragna ordningen för hantering av avfall. Ju högre upp i hierarkin avfall kan hanteras, desto bättre är det för miljön.
Högst upp i hierarkin finns avfallsminimering, vilket är mest fördelaktigt för miljön, och längst ner finns deponi. Koncernens bolag strävar efter att flytta sitt avfall högre upp i avfallshierarkin för att behålla så mycket av det materiella värdet som möjligt i den cirkulära ekonomin.

Påverkan

I den linjära ekonomin tillverkas produkterna vanligtvis av nya, ändliga, resurser och blir i slutänden till avfall som ett resultat av hur de är designade och tillverkade. Den cirkulära modellen erbjuder ett annat synsätt, där produkterna repareras, återanvänds eller återvinns till nya användningsområden eller återvinns till högkvalitativa material. Det minskar behovet av att utvinna nya resurser och minskar även klimat- och miljöpåverkan.

För Stena Metall är den väsentliga påverkan på det här området kopplade till cirkulära lösningar samt till återvinning och avfallshantering. Beträffande avfallshantering är påverkan både positiv och negativ. Negativ påverkan har koppling till avfall som genereras i företagets egen verksamhet. Positiv påverkan är kopplade till att samla in kundernas avfall och bearbeta det till återvunna material eller alternativt säkerställa att det bortskaffas på ett säkert sätt om det inte är möjligt att återvinna det.

För den cirkulära omställningen uppkommer positiv påverkan i hela värdekedjan, ofta i kundernas verksamheter, där de återvunna materialen ersätter ny råvara. Det bidrar till lägre påverkan på klimatet jämfört med användningen av nya resurser och minskar behovet av att utvinna nya resurser.

Strategisk inriktning och åtgärder

Cirkularitet utgör kärnan i Stena Metalls verksamhet. Stena Recycling, som är koncernens största verksamhetsområde, tillhandahåller återvinnings- och resurshanteringstjänster som hjälper kunderna att på ett effektivt sätt hantera material och avfallsflöden där ambitionen är att behålla så mycket som möjligt av materialvärdet.

Verksamheten är centrerad kring att samla in, bearbeta och göra slängt material användbart igen. Stena Recycling bidrar till ett minskat beroende av nya resurser och främjar den cirkulära övergången i samhället genom att öka tillgången på och användningen av återvunna material. Löpande investeringar i återvinningskapacitet, materialåtervinning och spårbarhet sker för att anpassa sig till kundernas behov som hela tiden utvecklas, samt till den regulatoriska utvecklingen och marknadens krav.

Förflyttning uppåt i avfallshierarkin

Stena Metall använder avfallshierarkin som har definierats av EU som ett ramverk för resurseffektivitet och ett sätt att behålla materialens värde. Hierarkin illustrerar hur avfallsminimering, återanvändning och materialåtervinning kan bidra till att förlänga materialens nyttjandeperioder innan de relevanta alternativen som återstår är energiåtervinning eller deponi.

Stena Recycling tillhandahåller cirkulära lösningar och avfallshanteringstjänster till över

CARE FOR THE ENVIRONMENT | CIRKULÄR OMSTÄLLNING

100 000 kunder och hjälper dem fortlöpande med att hantera sitt avfall på ett effektivare sätt och flytta det högre upp i avfallshierarkin. Företaget förbättrar ständigt hanteringen, sorteringen och bearbetningen av materialflöden för att öka andelen material som kan återanvändas eller återvinnas. Det omfattar att utveckla återvinningsmetoder samt att samarbeta med kunder och andra intressenter för att bidra till en mer cirkulär materialanvändning.

Bland återvunna material ingår järn, metaller, elektronik, plast, papper och blandat avfall. Dessa återvunna råvaror säljs vidare till stålverk, pappersbruk och andra kunder som använder dem i produktionen av nya produkter. Stena Recycling erbjuder också kompetensbaserade tjänster för att hjälpa kunderna att utveckla mer cirkulära produkter och processer, som ger såväl miljöfördelar som affärsvärde.

Andra verksamheter i koncernen integrerar även cirkulariteten i sin verksamhet. Stena Aluminium erbjuder aluminiumprodukter som nästan uteslutande baseras på återvunna material, medan Stena Stål bidrar genom att erbjuda återanvända stålbalkar som en del av sin produktportfölj.

Stena Metall strävar genom dessa aktiviteter efter att hålla materialen i produktiv användning längre och bidra till minskad påverkan på miljö och klimat.

Styrning av återvinning och avfallshantering
Styrning relaterad till avfallshantering är en integrerad del av den övergripande affärsledningen för återvinningsföretagen. Uppföljningen grundar sig på återvinningsgrader och fördelning av bearbetningstyper i enlighet med avfallshierarkin. Återvinningsgraderna för uttjänta bilar och för återvinning av elektronik har satts i enlighet med gällande EU-direktiv, där Stena Recycling har en minsta återvinningsgrad på 95 procent för fordon och 80 procent för elektronik.

Genererat avfall och betydande avfallsrelaterade effekter, GRI 306-1, Hantering av betydande avfallsrelaterade effekter, GRI 306-2
Stena Metall hanterar olika aspekter av avfall, men främst i sin återvinningsverksamhet, där kundernas avfall bearbetas för att återvinnas. Det uppkommer även internt avfall inom koncernens samtliga verksamheter och processer. Inom återvinningsverksamheten hanteras de interna avfallsflödena tillsammans med kundernas avfall. Internt avfall inom koncernen består främst av olika restprodukter från tillverkning, så som komplexa residualflöden från fragmenteringsprocessen hos Stena Recycling eller slagg från aluminiumsmältning. I de fall när hanteringen av avfallet som ursprungligen kommer från koncernen sköts av en tredje part hanteras avfallet i enlighet med gällande lagar och förordningar. När avfallet hanteras av tredje parter tillämpar Stena Metall processer för leverantörsbedömningar, avtalsenliga krav och verifiering av relevanta tillstånd för att säkerställa att avfallet hanteras i enlighet med tillämplig lagstiftning och företagets krav. Avfallsrelaterade data hanteras i ett affärssystem för Stena Recycling, och genom information från leverantörer till de andra bolagen i koncernen.

För Stena Metalls verksamheter fokuserar åtgärderna för att minska den negativa påverkan kopplad till cirkularitet på att minimera växthusgasutsläppen från verksamheten och minska riskerna för miljöföroreningar. Ökad återvinning och ett bättre materialutnyttjande, utveckling av nya cirkulära tjänster samt samarbetsinitiativ som stärker resursers cirkularitet ger positiv påverkan.

Samarbete med intressenter
Samarbete, effektiv dialog och kunskapsdelning med kunderna och andra intressenter i värdekedjan är helt avgörande för att utveckla cirkulära lösningar och maximera återvinningsgraderna. Alla berörda parter har en viktig roll att spela: parten i tidigare led som sorterar och återvinner avfallet, återvinnaren, och kunden i senare led som väljer att köpa återvunna råvaror. Kunskapsdelning i värdekedjan är också en viktig faktor i att skapa en effektiv avfallshanteringsverksamhet med de högsta möjliga återvinningsgraderna.

GRÖNA OBLIGATIONER

Sedan 2018 har Stena Metall vid fyra tillfällen varit aktivt på marknaden för gröna obligationer genom emission och efterföljande återutgivning av två gröna obligationer, vilka båda fortfarande är aktiva. Hur emissionslikviden ska användas regleras av Stena Metalls Green Bond Framework, som har fått betyget ”Dark Green”, det högsta betyget på den aktuella skalan, av S&P Global Ratings.

Likviden från de gröna obligationerna används för att finansiera och refinansiera kvalificerade investeringar inom Stena Recycling. Investeringarna bidrar till att värdefulla material kan tas tillvara, återvinnas och användas på nytt. Hur emissionslikviden har fördelats och investeringarnas miljöeffekter redovisas varje år i Stena Metalls Green Bond Report, som finns på www.stenametall.com.

Läs mer online

CARE FOR THE ENVIRONMENT | CIRKULÄR OMSTÄLLNING

Resultat 2025/2026

Genererat avfall, GRI 306-3

Tabellen visar den totala mängden genererat avfall, fördelat per avfallskategori och bearbetningsmetod, återvinning eller deponi. Uppgifterna, som redovisas i enlighet med GRI 306-3, omfattar de viktigaste fraktionerna som metall, elektronik, papper, plast, farligt avfall och övriga material.

Avfallsvolymerna förblev i stort sett stabila under året. Omkring 77 procent av det totala avfallet som genererades kunde återvinnas, vilket är i linje med föregående års nivå. Metall fortsatte att utgöra det största avfallsflödet och låg kvar på en hög återvinningsgrad. Volymerna av farligt avfall ökade under året, medan kategorin övrigt avfall fortsatt var den största källan till avfall som inte kunde återanvändas. Generellt visar resultaten en jämn och hög materialåtervinningsgrad trots något högre avfallsvolymer.

Återanvänt avfall, GRI 306-4

Tabellen nedan visar i detalj mängden återanvänt avfall, i enlighet med GRI 306-4. Den omfattar både icke-farligt och farligt avfall, och anger specifika bearbetningsmetoder, så som återanvändning, materialåtervinning, biologisk behandling och andra former av återvinning, både på egna anläggningar och på externa anläggningar. Under 2025/2026 återanvändes cirka 4,9 miljoner ton avfall, i linje med föregående år. Materialåtervinning var fortsatt den vanligaste bearbetningsmetoden och stod för mer än 90 procent av allt återanvänt icke-farligt avfall. Volymerna som återanvändes ökade med cirka 30 procent, vilket tyder på förbättrad resurseffektivitet och cirkularitet. Huvuddelen av det återvunna avfallet bearbetades inom koncernens egen verksamhet. Det visar på en stark intern återvinningskapacitet.

Genererat avfall (ton), GRI 306-3[1)]

Sammanfattning per fraktion	Genererat avfall	Avfall till återvinning	Avfall för bortskaffande
Metall	2 388 600	2 249 300	139 300
Metaller	207 800	206 400	1 400
Elektronik	117 100	101 400	15 700
Papper	1 322 200	1 317 700	4 500
Plast	241 600	218 000	23 500
Farligt avfall	373 900	163 200	210 700
Övrigt avfall	1 721 900	646 600	1 075 200
Totalt 25/26	**6 373 100**	**4 902 600**	**1 470 300**
Totalt 24/25[2)]	**6 295 400**	**4 865 400**	**1 430 000**

1) Avfallsdata från Stena Confidential exkluderas för närvarande från redovisningen. Organisationens mål är att införliva dessa uppgifter från rapporteringsperioden 2025/2026.

2) Siffrorna har omräknats för att korrigera tidigare felaktigheter i redovisningen, i enlighet med riktlinjerna GRI-riktlinjerna för dataintegritet och transparens.

Avfall för återvinning (ton), GRI 306-4[1)]

	På egna anläggningar	På externa anläggningar	Totalt
Icke-farligt avfall			
Återanvändning	60 100	36 000	96 200
Materialåtervinning	3 075 300	1 360 800	4436,100
Biologisk behandling	8 900	116 600	125 500
Övrig återvinning	10 900	71 300	82 100
Totalt 25/26	**3 155 200**	**1 584 700**	**4 739 900**
Totalt 24/25[2)]	**3 231 700**	**1 471 300**	**4 703 100**
Farligt avfall			
Återanvändning	300	50	350
Materialåtervinning	70 200	61 900	132 100
Biologisk behandling	1 300	9	1 309
Övrig återvinning	2 600	12 900	15 500
Totalt 25/26	**74 400**	**74 859**	**149 259**
Totalt 24/25[2)]	**63 300**	**95 200**	**158 550**

1) Avfallsdata från Stena Confidential exkluderas för närvarande från redovisningen. Organisationens mål är att införliva dessa uppgifter från rapporteringsperioden 2025/2026.

2) Siffrorna har omräknats för att korrigera tidigare felaktigheter i redovisningen, i enlighet med riktlinjerna GRI-riktlinjerna för dataintegritet och transparens.

CARE FOR THE ENVIRONMENT | CIRKULÄR OMSTÄLLNING

Avfall för bortskaffande och återvinningsgrad, GRI 306-5

Den här tabellen visar volymerna av avfall för bortskaffande, i enlighet med GRI 306-5. I tabellen görs skillnad på icke-farligt och farligt avfall och tabellen anger specifikt de metoder för bortskaffande som används, så som förbränning (med eller utan energiåtervinning), deponi och andra former av bortskaffande, som redovisas separat för bearbetning på egna och externa anläggningar. Återvinningsgraden låg kvar på en relativt stabil nivå och minskade bara marginellt från 76,9 procent till 76,7 procent, men volymerna av avfall som ej återanvändes ökade med cirka 17 procent jämfört med föregående år.

Vidare innefattar tabellen den övergripande återvinningsgraden, beräknad som andel av återvunnet material i förhållande till totalt bearbetat avfall. Uppgifterna tyder på en stabil återvinningsgrad på cirka 77 procent under de senaste tre åren, vilket understryker det ständiga arbetet med att minimera avfall som inte återanvänds och alltid prioritera materialåtervinning när det är möjligt.

ÅTERVINNINGSGRAD, % (ÅTERANVÄNDNING, ÅTERVINNING OCH BIOLOGISK BEHANDLING)

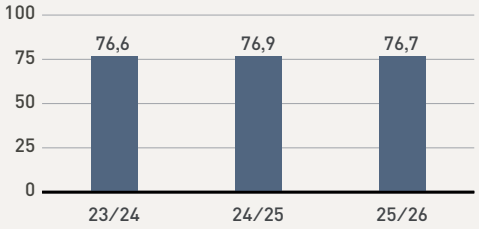

Avfall för bortskaffande (ton), GRI 306-5[1)]

	På egna anläggningar	På externa anläggningar	Totalt
Icke-farligt avfall			
Förbränning med energiåtervinning	26 100	1 009 000	1 035 100
Förbränning	0	900	900
Deponi	77 400	141 900	219 300
Övrigt bortskaffande	100	8 800	8 900
Totalt 25/26	**103 600**	**1 160 600**	**1 264 200**
Totalt 24/25[2)]	**102 100**	**1 149 600**	**1 251 700**
Farligt avfall			
Förbränning med energiåtervinning	13 600	114 300	127 900
Förbränning	0	10 900	10 900
Deponi	20 500	36 700	57 200
Övrigt bortskaffande	7 900	19 200	27 100
Totalt 25/26	**42 000**	**181 100**	**223 100**
Totalt 24/25[2)]	**20 000**	**190 200**	**210 200**

[1)] Siffrorna har omräknats för att korrigera tidigare felaktigheter i redovisningen, i enlighet med riktlinjerna GRI-riktlinjerna för dataintegritet och transparens.

Återvinningsgrad	2025/2026	2024/2025[1)]	2023/2024
Återvunna material, total volym (ton)[2)]	4 889 115	4 861 607	4 832 189
Återvinningsgrad[3)]	76,7 %	76,9 %	76,6 %

[1)] Siffrorna har omräknats för att korrigera tidigare felaktigheter i redovisningen, i enlighet med riktlinjerna GRI-riktlinjerna för dataintegritet och transparens.

[2)] Återvunnet material definieras som avfall som har lämnats för återanvändning, materialåtervinning eller biologisk behandling.

[3)] Återvinningsgraden definieras som andel av återvunnet material (enligt definitionen i [2)] ovan) av totalt bearbetat material (summan av GRI 306-4 plus 306-5).

HÅLLBARHETSRAPPORT

CARE FOR PEOPLE

Stena Metall strävar efter att erbjuda en säker, inkluderande och engagerade arbetsmiljö där medarbetarna kan utvecklas och bidra till koncernens långsiktiga framgång. Ambitionen är att kombinera starka affärsresultat med en företagskultur som bygger på ansvar, samarbete och ständigt lärande. Koncernens medarbetare och ledare spelar en viktig roll i att skapa värde i hela verksamheten. Därför är det en integrerad del av koncernens arbetssätt i fråga om medarbetare och företagskultur att främja kompetensutveckling, ledarskap och medarbetarengagemang.

På bilden: Henrik Stick och Csaba Zoran Almasi

CARE FOR PEOPLE

Medarbetare och företagskultur

Påverkan
Koncernens långsiktiga framgångar är beroende av förmågan att attrahera, utveckla och behålla kompetenta och engagerade medarbetare. Nyckeln för att uppnå det är en engagerande företagskultur i kombination med att erbjuda en attraktiv och säker arbetsplats. Väsentliga ämnen inom det här området är arbetsmiljö, mångfald och inkludering, samt lärande och utveckling.

Hälsa och säkerhet på arbetsplatsen är en grundläggande prioritering på Stena Metall. Många medarbetare arbetar i miljöer med tunga maskiner, rörliga fordon och andra arbetsplatsrisker som kan orsaka fysiska skador. Det kan också förekomma psykosociala risker i alla delar av verksamheten.

Stena Metall arbetar för ett skapa lika möjligheter och inkluderande arbetsplatser i hela koncernen. Mångfald och inkludering är viktigt för att skapa möjligheter till att få in flera olika perspektiv som kan leda till förbättrade resultat. Eftersom koncernen bedriver verksamhet inom traditionellt mansdominerade branscher är detta arbete särskilt viktigt för att attrahera, utveckla och behålla medarbetarna över tid.

Möjligheter till ständigt lärande och tillgång till relevant kompetensutveckling är avgörande både för att bibehålla och utveckla kunskap om verksamheten inom koncernen samt för de enskilda medarbetarnas välbefinnande och engagemang.

ATTRAHERA OCH ENGAGERA MEDARBETARE
Strategisk inriktning och åtgärder
Stena Metalls företagskultur grundar sig på koncernens tre värderingar: enkelt, tryggt och utvecklande. Koncernen eftersträvar också en kultur driven av engagemang, starkt affärsmannaskap och ständig utveckling. Ett delegerat ansvar och gemensamma värderingar ger medarbetarna möjlighet att skapa värde, ta ansvar och anpassa sig till förändringar.

Strategi för medarbetare och företagskultur
Koncernens strategi för medarbetare och företagskultur (People and Culture Strategy) erbjuder en gemensam riktning och ett harmoniserat arbetssätt i hela organisationen. Strategin fokuserar på att attrahera och engagera medarbetarna, främja lärande och befästa koncernens värdebaserade företagskultur. Medarbetare och företagskultur är en stående punkt på koncernens styrelsemöten.

För att förbli en attraktiv arbetsgivare erbjuder koncernen konkurrenskraftiga anställningsvillkor, goda utvecklingsmöjligheter samt en stimulerande, säker och hälsosam arbetsmiljö. Den ständiga utvecklingen av medarbetare och ledarskap är en prioritering som säkerställer att medarbetarnas kompetens och engagemang används för att skapa mervärde i den dagliga verksamheten.

Interna karriärutvecklingsmöjligheter, både inom och mellan koncernföretagen, främjas eftersom det stödjer medarbetarnas utveckling, bidrar till att behålla medarbetare och bidrar till att även fortsättningsvis göra Stena Metall till en attraktiv arbetsgivare.

Medarbetarundersökning
Alla bolag inom koncernen genomför medarbetarundersökningen @Stena två gånger om året för att samla insikter om engagemang och upplevelser av arbetsplatsen. Undersökningen ger medarbetarna möjlighet att lämna återkoppling inom områden som organisatorisk och psykosocial arbetsmiljö, ledarskap, säkerhetsklimat och engagemang. Chefer med personalansvar tar del av resultaten för att understödja lokal uppföljning och förbättringsåtgärder.

CARE FOR PEOPLE | PEOPLE AND CULTURE

Resultat 2025/2026

Attrahera och engagera medarbetare

I tabellen presenteras resultat från medarbetarundersökningen @Stena, som bland annat omfattar områden som organisatorisk och social arbetsmiljö, ledarskap, engagemang och Employee Net Promoter Score (eNPS).

	2025/2026	2024/2025	2023/2024
Medarbetar-undersökningen @Stena			
Organisatorisk och social arbetsmiljö (index 0–100)	76	79	79
Ledarskap (index 0–100)	83	83	83
Engagemang (index 0–100)	85	83	83
Employee Net Promoter Score (eNPS)1)	18	10	13

1) Employee Net Promoter Score mäts på en skala från –100 till 100. De senast tillgängliga siffrorna används. Engagemang och eNPS uppdaterades i maj 2025, Organisatorisk och social arbetsmiljö samt Ledarskap i november 2025.

Nyanställningar och personalomsättning (GRI 401-1)

Tabellen visar fördelningen av nyanställningar och personalomsättning under rapporteringsåret, fördelat på kön, åldersgrupp och land. Andelen nyanställda och personalomsättning beräknas genom att dividera nyanställda och personalomsättning med det totala antalet anställda. Totalt 922 nya medarbetare anställdes, motsvarande 19 procent av den totala personalstyrkan, medan 691 medarbetare lämnade organisationen, vilket innebär en personalomsättning på 14 procent.

Nyanställningar	Totalt	Sverige	Norge	Danmark	Finland	Polen	Italien	Tyskland	USA	Schweiz
Män <30	248	145	28	23	23	19	10	0	0	0
Män 30–50	309	150	31	46	16	46	19	1	0	0
Män >50	94	49	7	27	3	4	4	0	0	0
Kvinnor <30	104	70	9	8	6	9	2	0	0	0
Kvinnor 30–50	121	70	3	6	15	23	4	0	0	0
Kvinnor >50	46	22	1	13	4	6	0	0	0	0
Totalt	**922**	**506**	**79**	**123**	**67**	**107**	**39**	**1**	**0**	**0**

Personalomsättning	Totalt	Sverige	Norge	Danmark	Finland	Polen	Italien	Tyskland	USA	Schweiz
Män <30	113	58	12	8	24	8	3	0	0	0
Män 30–50	224	107	12	27	43	30	5	0	0	0
Män >50	158	73	11	33	17	16	8	0	0	0
Kvinnor <30	37	22	5	3	3	2	2	0	0	0
Kvinnor 30–50	108	65	3	8	0	29	1	2	0	0
Kvinnor >50	51	27	3	9	5	7	0	0	0	0
Totalt	**691**	**352**	**46**	**88**	**92**	**92**	**19**	**2**	**0**	**0**

CARE FOR PEOPLE | PEOPLE AND CULTURE

HÄLSA OCH SÄKERHET

Strategisk inriktning och åtgärder

Säkerhetsramverk

Koncernens arbete med hälsa och säkerhet grundar sig på en systematisk metod för att identifiera, förebygga och hantera risker på arbetsplatsen. Arbetet omfattar ledarskapsansvar, arbetstagarinflytande, utbildning och regelbunden uppföljning av tillbud och iakttagelser.

Mål kopplade till hälsa och säkerhet har fastställts i koncernen och följs upp genom intern rapportering och ledningsprocesser. Förebyggande arbete omfattar riskbedömningar, säkerhetsrelaterade iakttagelser, utredningar av tillbud och åtgärder som syftar till att minska återkommande risker. Alla bolag har interna mål relaterade till hanteringen av säkerheten. Målen följs upp på styrelsens kvartalsvisa möten.

Alla nya medarbetare genomgår obligatorisk hälso- och säkerhetsutbildning. Ytterligare utbildning erbjuds baserat på arbetsuppgifter, verksamhetsrisker och lokala omständigheter.

Medarbetarna uppmanas att rapportera faror, tillbud och lämna förslag på förbättringar, samt att delta i regelbundna säkerhetsronder och dialoger på arbetsplatsen. Säkerhetsronder är systematiska riskbedömningar av ett särskilt område eller en arbetsyta. De hjälper medarbetarna att analysera sin arbetsplats utifrån ett säkerhetsperspektiv. Analyser av uppgifter om tillbud och iakttagelser från säkerhetsvandringarna bekräftar betydelsen av proaktiv riskidentifiering. Lärdomarna har integrerats i säkerhetsrutiner och medarbetarutbildningar. Rapporterade iakttagelser och tillbud dokumenteras och följs upp genom koncernens ledningssystem.

Ledningssystem för hälsa och säkerhet, GRI 403-1

Det övergripande målet med Stena Metalls arbete inom hälsa och säkerhet är att skapa en säker arbetsmiljö för koncernens medarbetare och andra som besöker anläggningarna. Som ett minimum genomförs åtgärder kopplade till hälsa och säkerhet i linje med aktuell lagstiftning i de länder där koncernen bedriver verksamhet.

Arbetsmiljö och säkerhet styrs genom koncernens säkerhetsledningssystem, som bygger på ett gemensamt direktiv som tillämpas i samtliga bolag. Det omfattar alla medarbetare i arbetsrelaterade situationer, inklusive resor och externa besök, liksom alla personer som vistas i miljöer som står under Stena Metalls kontroll.

Koncernens Health, Safety and Work Environment Policy utgör grunden för hela detta system och implementeras genom strukturerade aktiviteter som syftar till att identifiera, förebygga och minska risker för att ständigt förbättra arbetsmiljön.

Hälsovård, GRI 403-3

Främjande av medarbetares hälsa, GRI 403-6

Stena Metall arbetar även för att främja medarbetarnas hälsa. Åtgärderna för att förstärka det arbetet kan skilja sig åt mellan olika bolag, men omfattar förmåner som möjlighet att teckna sjukförsäkring genom arbetsgivaren, friskvårdsbidrag och bidrag från bolag att delta i träningsprogram och liknande aktiviteter. Koncernen har också en alkohol-, drog- och spelpolicy som är utformad för att förebygga den typen av problem. I policyn förklaras ansvaret relaterat till utredningen av problem och rehabilitering.

Under året har arbetsmiljön vid SLF-anläggningen (Shredder Light Fraction) vid Stena Nordic Recycling Center i Halmstad uppmärksammats. Stena Recycling har genomfört tekniska förbättringar och stärkt rutinerna för att hantera de områden som har identifierats, vilket har förbättrat luftkvaliteten. Företaget fortsätter att följa upp arbetsvillkoren och genomföra åtgärder för att kunna säkerställa en trygg arbetsmiljö.

Under året avslutades även ett rättsfall avseende hantering och användning av restmaterial från Stena Recyclings fragmenteringsverksamhet. Hovrätten fastställde tingsrättens friande dom och bekräftade att Stena Recycling inte hade agerat i strid med gällande krav.

Medarbetare som omfattas av ett ledningssystem för arbetsmiljö, GRI 403-8

De flesta av koncernens bolag har certifiering enligt ISO 45001. Certifierade bolag genomgår interna revisioner och revisioner av tredje part. En majoritet av medarbetarna omfattas av ISO 45001 eller någon annan tredjepartsreviderad standard. Medarbetarna som inte omfattas är främst baserade på huvudkontoret i Sverige, där de fysiska risknivåerna är lägre och den nationella lagstiftningen utgör grunden för arbetet med hälsa och säkerhet. Koncernen samlar inte in uppgifter på koncernnivå om antalet och andelen anställda respektive icke-anställda som omfattas av ett ledningssystem för arbetsmiljö och hälsa. Därför finns den information som krävs enligt GRI 403-8(i) inte tillgänglig för rapportering.

Medarbetares deltagande, samråd och kommunikation i hälso- och säkerhetsfrågor, GRI 403-4

Alla bolag arbetar aktivt för att främja samarbetet mellan företaget och arbetstagarrepresentanter vid utvecklingen av säkerhet på arbetsplatsen. Säkerhet förekommer som den första punkten på dagordningen för de flesta återkommande möten på koncernens bolag, inklusive avdelningsmöten, där syftet är att arbeta för och uppmuntra medarbetarengagemang.

Alla medarbetare uppmanas också att regelbundet genomföra Safety Walks, där de observerar omgivningen, identifierar eventuella brister i arbetsmiljörutiner, har dialoger med kollegor som arbetar på området och rapporterar identifierade riskelement. Iakttagelserna loggas och följs upp centralt för att säkerställa att korrigerande åtgärder vidtas.

CARE FOR PEOPLE | PEOPLE AND CULTURE

Varje år uppmärksammar Stena Metall världsdagen för säkerhet och hälsa på arbetsplatsen som ett tillfälle för koncernen att gemensamt fokusera på säkerheten inom alla verksamheter. Under 2025/2026 var fokus för dagen att lyfta fram en ny utbildning för säkerhetsintroduktion, som finns tillgänglig för alla medarbetare.

Utbildning för medarbetare i hälsa och säkerhet, GRI 403-5
Alla nya medarbetare, både inom produktion och i administrativa roller, måste genomföra en obligatorisk webbaserad utbildning i de grundläggande säkerhetsprinciperna och rutinerna inom koncernen. Utbildningarna är mer omfattande för medarbetare i produktionen och skräddarsydda efter deras specifika arbetsvillkor. Ytterligare säkerhetsutbildning tillhandahålls baserat på vilken typ av arbete medarbetaren ska utföra, så som rutiner kopplade till specifika platser, maskiner eller processer. Detta gäller för såväl medarbetare som inhyrda konsulter.

Identifiering av faror, risker och händelseutredning, GRI 403-2
Riskanalyser sker på flera olika nivåer inom koncernen, inklusive både heltäckande bedömningar som omfattar hela koncernen och mer riktade utvärderingar av specifik utrustning, särskilda platser eller aktiviteter.

Respektive företags säkerhetschef ansvarar för att säkerställa att riskbedömningarna genomförs i enlighet med koncernens direktiv och i linje med kraven i ISO 45001. Det omfattar efterlevnad av rutiner, lämpliga metoder och utbildning för alla inblandade. Bedömningarna ligger till grund för prioriteringen av arbetsmiljöåtgärder.

Utöver formella riskanalyser uppmanas medarbetarna att genomföra sina egna riskkontroller, som kallas ”Take 5” eller ”STARK”, dvs. Stanna, Tänk, Agera, Rapportera och Kommunicera eventuella faror och risker innan en ny arbetsuppgift påbörjas. Medarbetarna förväntas och uppmanas att bidra till en säker arbetsmiljö och ta ansvar för den egna säkerheten, inklusive att agera vid situationer som innebär omedelbar fara eller hälsorisk. Medarbetare ska kunna rapportera om risker inom hälsa och säkerhet utan rädsla för negativa konsekvenser. Om sådana situationer uppstår finns rutiner för att eskalera ärendet via koncernens anonyma visselblåsarsystem som är den högsta instansen.

Alla olyckor, incidenter, tillbud, fall av bristande efterlevnad, förbättringsförslag och säkerhetsronder registreras och arkiveras, med förutbestämda åtgärder. Samtliga fall måste rapporteras via koncernens ledningssystem. Medarbetare eller konsulter som inte har tillgång till systemet måste rapportera via sin chef. Alla rapporterade fall utreds genom en strukturerad process, med uppföljning och utvärdering av korrigerande åtgärder.

Olyckor dokumenteras i ett centralt system för att möjliggöra koncerngemensamt lärande och förebygga att samma sorts olycka inträffar på andra anläggningar eller hos ett dotterbolag.

Förebyggande arbete för att minska påverkan på hälsa och säkerhet från produkter och tjänster, GRI 403-7
Stena Metall-företagens kunder är företag, ofta industriföretag med väletablerat kunnande om säkerhetsåtgärder i samband med de produkter och tjänster som koncernen tillhandahåller. Bolagen har säkerhetsrutiner och krav på lastning och lossning på kundernas anläggningar. Det bidrar till att minska säkerhetsriskerna förknippade med att tillhandahålla tjänsterna.

En annan viktig faktor gällande säkerhet i värdekedjan för Stena Recycling är rutinerna för materialkontroll, eftersom föroreningar i återvunnen råvara kan utgöra en säkerhetsrisk. Alla klagomål från kunderna följs upp i koncernens ledningssystem, och det finns särskilda rutiner på plats för incidenter där det har funnits en riskaspekt med koppling till arbetsmiljön. I Stena Metalls uppförandekod för affärspartners uttrycks en förväntan på att alla affärspartners ska arbeta för en säker arbetsmiljö genom att förebygga att olyckor inträffar och eftersträva ständiga förbättringar av arbetsmiljön.

Brandsäkerhet
Bränder kopplade till avfallshanterings-anläggningar är ett välkänt problem i branschen. Felaktigt sorterade batterier och elektronikavfall ökar risken för bränder vid återvinningsanläggningar, och till och med små, skadade batterier kan antändas när de läggs i fel avfallsflöde.

Stena Recycling arbetar proaktivt med brandskydd genom utbildning av personal, brandövningar och andra åtgärder för att förebygga bränder och begränsa skaderisken. Rutiner har etablerats för att skydda människor och tillgångar mot brandrisker, inklusive risker kopplade till potentiella utsläpp av giftiga gaser från batterier i händelse av en brand.

Redovisningsprinciper, hälsa och säkerhet
Olycksfallsfrekvensen LTIF (Lost Time Injury Frequency) är antalet personskador som resulterar i sjukskrivning per miljoner arbetade timmar. Arbetsskador med frånvaro (Lost Time Injury, LTI)

OLYCKSFALLSFREKVENS (LTIF)[1)]

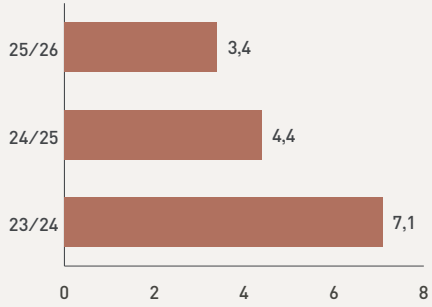

[1)] Antal personskador med sjukskrivning som följd per miljoner arbetade timmar. Lost Time Injury (arbetsskador med frånvaro) är en omedelbar kroppslig skada så att personen är fysiskt eller mentalt oförmögen att arbeta under en arbetsdag eller ett schemalagt skift, vilket resulterar i minst en dags frånvaro.

CARE FOR PEOPLE | PEOPLE AND CULTURE

är en omedelbar kroppslig skada så att personen är fysiskt eller mentalt oförmögen att arbeta under en arbetsdag eller ett schemalagt skift, vilket resulterar i minst en dags frånvaro.

TRI är Total Recordable Injury och omfattar LTI + RWC (Restricted Work Cases) + MTC (Medical Treatment Cases). TRIF är antalet TRI för egna anställda och uppdragstagare som fungerar som medarbetare på Stena Metall, dividerat med antalet miljoner arbetstimmar.

Resultat 2025/2026

Arbetsrelaterade skador (GRI 403-9)

Tabellen visar arbetsrelaterade skador under de senaste tre rapporteringsåren, inklusive olycksfallsfrekvens (LTIF), antal olyckor med sjukfrånvaro (LTI) och typen av incidenter som har registrerats. Uppgifterna belyser de vanligaste olycksorsakerna, som halk-, snubbel- och fallolyckor, och innefattar även allvarliga olyckor samt dödsfall. Pendlingsrelaterade olyckor ingår inte i den redovisade statistiken över arbetsrelaterade skador då koncernen inte organiserar medarbetarnas resor till och från arbetet.

Under verksamhetsåret minskade antalet olyckor med sjukfrånvaro (LTI) från 37 till 29, vilket gav en minskad olycksfallsfrekvens (LTIF) från 4,4 till 3,4.

Inom koncernen pågår ett systematiskt arbete för att förbättra hälsa och säkerhet på arbetsplatsen genom riskbedömningar, dataanalys och förebyggande åtgärder. Viktiga initiativ omfattar bland annat säkerhetsronder som ger upphov till dialoger och lyfter möjligheter till förbättringar i den dagliga verksamheten, och Take 5 (STARK), en strukturerad metod som uppmanar medarbetarna att bedöma potentiella risker innan de påbörjar en arbetsuppgift.

Dessa initiativ utgör en del av koncernens pågående arbete med att stärka sin säkerhetskultur och minska antalet arbetsplatsolyckor.

Under rapporteringsperioden inträffade en tragisk dödsolycka med dödlig utgång på Angiari-anläggningen där två arbetsfordon var inblandade. Efter olyckan låg Stena Metalls främsta fokus på att stödja den avlidnes familj och kollegor. Vidare lanserades ett koncerngemensamt ”Stop the Job”-initiativ på alla Stena Metalls anläggningar för att förstärka medvetenheten om riskerna förknippade med rullmaskiner.

Arbetsrelaterade skador, GRI 403-9

	2025/2026	2024/2025	2023/2024
Olycksfallsfrekvens LTIF [1]	3,4	4,4	7,1
Antal arbetsskador med frånvaro (LTI)[2]	29	37	61
Arbetsskador med frånvaro (LTI) fördelade per kategori:			
Halk- och snubbelolyckor (samma höjdnivå)	16	9	19
Träffades av/gick in i	1	—	9
Träffades av/slog i	11	3	—
Skärsår, sticksår, skrubbsår	17	3	5
Fastnat i, under eller mellan föremål, klämskada	8	5	9
Överansträngning, belastningsskada	10	3	8
Fall från höjd	6	4	6
Träffad av fallande föremål	4	4	3
Explosion eller brännskada	3	3	1
Exponering, kemisk	0	1	1
Kollision, fordon inblandat	2	2	—
Exponering, buller	4	—	—
Exponering vibration	—	—	—
Misshandel eller våldsdåd[3]	—	1	—
Varav allvarliga olyckor[4]	—	—	—
Varav dödsfall	1	—	—
Totalt antal arbetsrelaterade registrerbara olyckor (TRI)[5]	**83**	**76**	**121**

[1] Antal personskador med sjukskrivning som följd per miljoner arbetade timmar.
[2] Avser enbart anställda medarbetare, inte inhyrd personal. LTI=Lost Time Injury.
[3] En säljare blev biten av en hund under ett säljmöte. Medarbetaren fick första hjälpen på plats och uppsökte läkare.
[4] Avser olyckor där den drabbade inte har återhämtat sig eller inte förväntas återhämta sig inom sex månader efter olyckan.
[5] TRI=Total Recordable Injury, inkluderar LTI + RWC (Restricted Work Cases) + MTC (Medical Treatment Cases).

CARE FOR PEOPLE | PEOPLE AND CULTURE

MÅNGFALD OCH INKLUDERING

Strategisk inriktning och åtgärder

Stena Metall arbetar för jämställdhet, inkludering och mångfald och mot diskriminering. Med stöd i koncernens People and Culture Strategy och uppförandekod är målet att respektera grundläggande rättigheter och ta tillvara olika perspektiv och erfarenheter. Olika perspektiv och erfarenheter bidrar till en kreativ och dynamisk organisation och stärker förmågan att leverera produkter och tjänster av hög kvalitet.

I broschyren ”Principer, Trossatser och Grundvärden för Stena Metall AB” framhåller Dan Sten Olsson mångfaldens betydelse, och slår fast att ”Mångfald i form av olika färdigheter och bakgrunder skapar kreativitet och goda lag”.

Samtliga bolag inom koncernen sätter upp egna mål och aktiviteter för att förbättra mångfald och inkludering. Även om initiativen implementeras på företagsnivå anpassas de till Stena Metalls arbetssätt gällande mångfald och inkludering. I det proaktiva arbetet ingår att öka medvetenheten om omedvetna fördomar och att förebygga diskriminering. Utöver individperspektivet stödjer mångfald och jämställdhet företagets framgångar på lång sikt genom att förbättra kundinsikter, innovation, beslutsfattande, medarbetarnas välbefinnande samt genom att minska sjukfrånvaron.

Koncernens verksamheter ansvarar för att säkerställa en balanserad köns- och åldersfördelning bland medarbetarna. Medarbetarnas uppfattning om Stena Metalls arbete med mångfald och inkludering bedöms genom den koncerngemensamma medarbetarundersökningen @Stena, som genomförs årligen, med en kortare uppföljning varje halvår. Undersökningen ger värdefulla insikter till koncernen och ledningen, och bidrar till ständiga förbättringar. Resultaten följs upp av alla chefer med personalansvar, och relevanta nyckeltal gällande mångfald och inkludering läggs fram för styrelsen.

För att minimera den påverkan som fördomar kan ha vid rekrytering använder Stena Recycling Sverige anonymiserade platsansökningar i rekryteringsprocessen. I de inledande urvalsstegen visas inte namn, kön eller ålder för att säkerställa att urvalet helt baseras på kompetens och lämplighet.

Målen för Stena Recycling Sverige är att 35 procent av cheferna och 15 procent av medarbetarna i produktionen ska vara kvinnor till verksamhetsåret 2026/2027, samt att mångfalden bland medarbetarna ska avspegla mångfalden i samhället. För närvarande är 28 procent av cheferna och 10 procent av arbetarna kvinnor jämfört med föregående års 26 respektive 9 procent.

Redovisningsprinciper – anställda och arbetare

Medarbetare omfattar alla som har ett giltigt anställningsavtal. Medarbetare redovisas baserat på antal anställda per rapporteringsperiodens sista dag. Det var inga betydande skillnader i antalet anställda under eller mellan rapporteringsperioderna.

Antal anställda används för att sammanställa data för arbetare som inte är anställda. Antal timmar med sjukfrånvaro beräknas genom att dividera antalet sjukskrivningstimmar med schemalagd arbetstid samt med rullande 12 månader. Andelen nyanställda och personalomsättning beräknas genom att dividera nyanställda och personalomsättning med det totala antalet anställda.

FÖRDELNING AV STENA METALLS ANSTÄLLDA, %

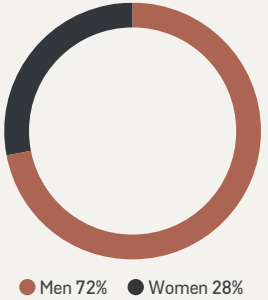

CARE FOR PEOPLE | PEOPLE AND CULTURE

Resultat 2025/2026

Mångfald hos styrelse, ledning och medarbetare (GRI 405-1)

Tabellen visar mångfalden i kön och ålder inom styrande organ, kontorsanställda och anställda i produktionen under de senaste tre åren.

	2025/2026	2024/2025	2023/2024
Styrande organ[1)]			
Fördelat per:			
Kvinnor	28 %	26 %	31 %
Män	72 %	74 %	69 %
Fördelat per:			
Ålder < 30 år	1 %	0 %	0 %
30–50 år	48 %	44 %	49 %
>50 år	51 %	56 %	51 %
Andel kontorsanställda	**50 %**	**49 %**	**48 %**
Fördelat per:			
Kvinnor	46 %	46 %	46 %
Män	54 %	54 %	54 %
Fördelat per:			
Ålder <30 år	10 %	8 %	9 %
30–50 år	56 %	57 %	58 %
>50 år	34 %	35 %	34 %
Andel anställda i produktionen	**50%**	**51%**	**52 %**
Fördelat per:			
Kvinnor	10 %	10 %	9 %
Män	90 %	90 %	91 %
Fördelat per:			
Ålder <30 år	16 %	14 %	15 %
30–50 år	50 %	49 %	50 %
>50 år	35 %	37 %	34 %

[1)] Avser styrelserna i koncernen och bolagen, samt ledningsteamen för koncernen och bolagen, dotterbolagen och IT-funktionerna.

LÄRANDE OCH UTVECKLING

Strategisk inriktning och åtgärder

Rätt kompetens är avgörande för att upprätthålla och utveckla verksamheten, liksom för att främja välbefinnande och engagemang på individnivå. Företagets vision för lärande är att det ska vara lättillgängligt för alla medarbetare och integrerat som en naturlig del av den dagliga verksamheten. Medarbetarna lär sig både löpande genom sitt dagliga arbete, samarbete, självreflektion, återkoppling samt genom strukturerade utbildningar, som varierar beroende på roll och funktion.

Den prioriterade kompetens och kunskap som krävs för att stödja utvecklingen av Stena Metalls verksamhet definieras på två nivåer. Dels på företagsnivå, där det ingår i affärsplanerna, och dels på individnivå, genom prestationer, utvecklingssamtal och en löpande dialog mellan chefer och medarbetare. Tillsammans med koncernens People Strategy fungerar detta som vägledning för verksamheterna och koncernens team för Learning and Development. Koncernens team för Learning and Development har ett nära samarbete med verksamheterna för att förstå vilken sorts stöd, utbildningsprogram eller andra initiativ som kan bidra till att bygga upp den kompetens som krävs för att realisera affärsstrategin med hjälp Stena Metalls medarbetare.

Program för att öka medarbetarnas kompetens och program för karriärutveckling, GRI 404-2

Koncernen erbjuder en lång rad kompetensutvecklingsprogram, inklusive webbaserade utbildningar och klassrumsundervisning. En central metod är den blandade inlärningen, där självstudier kombineras med utbildning, utbyte av erfarenheter, delaktighet från ledningen och konkreta praktiska uppgifter som är kopplade till medarbetarens arbetsuppgifter. Det används bland annat i ledarskaps- och traineeprogram så som Stena Way of Leadership-programmet, som syftar till att lägga grunden för nya ledare inom koncernen. Den blandade inlärningen kompletteras av webbaserade kurser som möjliggör kompetensutveckling och omskolning. Allt utbildningsmaterial finns tillgängligt via den koncerngemensamma Stena Learning Hub. Stena Learning Hub är tillgänglig på engelska för alla medarbetare och är ansluten till företagsspecifika utbildningsprogram, utbildning i egen takt, inspirerande innehåll och obligatoriska utbildningar inom bolagen, t.ex. GDPR, säkerhetsutbildningar och arbetsmiljö. Medarbetarna kan också gå på relevanta externa kurser grundat på roll och individuella utvecklingsplaner.

Koncerngemensamma kurser erbjuds på alla språk om vissa ämnen, inklusive uppförandekod, antikorruption, informationssäkerhet, AI-utbildning och riktlinjer på Stena Metall. I år lanserades en ny och uppgraderad digital säkerhetsutbildning, som kommer att bli en del av alla introduktionsprogram framöver. En prioritering under året var även att utveckla utbildningsledningssystemet för att fortsätta mäta effekterna av och framstegen med inlärningsinitiativ och obligatoriska utbildningar.

CARE FOR PEOPLE | PEOPLE AND CULTURE

Care for potential – internationellt traineeprogram

I år lanserade Stena Metall en ny version av det koncerngemensamma traineeprogrammet Care for Potential. Programmet erbjuder unga personer möjligheten att bygga en gedigen grund och en förståelse av verksamheterna inom Stena Metall, skaffa ett brett nätverk inom koncernen och få praktisk träning i den dagliga verksamheten. Flera av deltagarna i traineeprogrammen har stannat kvar och fått chefsbefattningar i koncernen.

Statistik över anställda

Totalt antal anställda uppdelat efter land och typ av anställning (GRI 2-7)

I tabellen presenteras en detaljerad översikt över företaget personalstyrka, kategoriserad efter kön, typ av anställning (tillsvidareanställda, tillfälligt anställda, deltids- och behovsanställda), samt den geografiska fördelningen på nio länder.

Medarbetare omfattar alla som har ett giltigt anställningsavtal. Uppgifterna avspeglar antal anställda per rapporteringsperiodens sista dag, i linje med metodiken i GRI 2-7.

Det var inga betydande skillnader i antalet anställda under eller mellan rapporteringsperioderna.

Sverige står för den största andelen anställda, med en tydlig övervikt för tillsvidareanställda och heltidsroller i organisationen. Inga betydande skillnader noterades för antalet anställda under eller mellan rapporteringsperioderna.

	Totalt	Sverige	Norge	Danmark	Finland	Polen	Italien	Tyskland	USA	Schweiz [1]
Tillsvidareanställda – Män	3 241	1 785	297	339	188	371	253	4	1	0
Tillsvidareanställda – Kvinnor	1 216	675	80	108	104	202	41	0	1	0
Tillsvidareanställda – Totalt	4 457	2 460	377	447	292	573	294	4	2	0
Tillfälligt anställda – Män	221	100	24	18	5	76	1	0	0	0
Tillfälligt anställda – Kvinnor	128	69	3	13	8	40	0	0	0	0
Tillfälligt anställda – Totalt	349	169	27	31	13	116	1	0	0	0
Heltidsanställda – Män	3 371	1 831	309	339	190	444	253	4	1	0
Heltidsanställda – Kvinnor	1 282	712	80	108	106	242	33	0	1	0
Heltidsanställda – Totalt	4 653	2 543	389	447	296	686	286	4	2	0
Deltidsanställda – Män	91	54	12	18	3	3	1	0	0	0
Deltidsanställda – Kvinnor	62	32	3	13	6	3	8	0	0	0
Deltidsanställda – Totalt	153	86	15	31	9	6	9	0	0	0
Timanställda – Män	0	0	0	0	0	0	0	0	0	0
Timanställda – Kvinnor	0	0	0	0	0	0	0	0	0	0
Timanställda – Totalt	0	0	0	0	0	0	0	0	0	0

[1] Enbart arbetare som inte är anställda

Arbetare som inte är anställda (GRI 2-8)

Den här tabellen visar antalet arbetare som inte är anställda som har anlitats av företaget under de senaste tre rapporteringsperioderna, i enlighet med GRI 2-8. Dessa arbetare är främst verksamma i Sverige och Polen, där de stödjer verksamheten genom att ta tillfälliga anställningar eller tillhandahåller specialiserad expertis, bland annat inom IT. Antal anställda används för att sammanställa data för arbetare som inte är anställda.

	2025/2026	2024/2025	2023/2024
Antal arbetare som inte är anställda	395	394	528

Kollektivavtal, GRI 2-30

Andel anställda som omfattas av kollektivavtal uppgår till 77 procent. Polen, Tyskland, delar av Norge och delar av Danmark omfattas inte av kollektivavtal. Villkoren är likvärdiga för kollektivavtal och respektive lands lagstiftning.

SJUKFRÅNVARO

Tabellen visar sjukskrivningstal, mätt som frånvaro till följd av sjukdom i relation till förväntade arbetstimmar, för kontorsanställda och anställda i produktionen.

	2025/2026	2024/2025	2023/2024
Kontorsanställda	2,1 %	2,2 %	2,1 %
Anställda i produktionen	5,8 %	5,8 %	5,8 %
Samtliga medarbetare	3,9 %	4,0 %	3,9 %

Sjukfrånvaro beräknas genom att dividera antalet sjukskrivningstimmar med schemalagd arbetstid samt med rullande 12 månader.

HÅLLBARHETSRAPPORT

CARE FOR SUSTAINABLE BUSINESS

I alla Stena Metalls verksamheter finns en strävan efter att vara en öppen, tillgänglig och ansvarsfull affärspartner, med en verksamhet som bedrivs i enlighet med sund affärsetik och sunda principer. Stena Metall deltar i en lång rad partnerskap och samarbeten, både internt och med externa intressenter, för att främja hållbarhet och cirkularitet i samhället. Genom dialog med medarbetare, leverantörer, kunder och partners driver och arbetar koncernen för hållbarhet såväl internt som i värdekedjorna.



På bilden: Sebastian Pieters och Emma Stausholm

CARE FOR SUSTAINABLE BUSINESS

Ansvarsfullt företagande

Påverkan

Det är grundläggande för Stena Metalls utveckling och långsiktiga framgångar att verksamheten bedrivs på ett etiskt sätt. En sund affärsetik som är integrerad i verksamheten säkerställer inte bara efterlevnad av regulatoriska krav, utan möjliggör även transparens, som gynnar både interna och externa intressenter. Den väsentliga påverkan i detta avseende är kopplade till affärsetik och antikorruption.

Risker för ett oetiskt uppförande och korruption kan uppkomma i hela verksamheten och eventuellt strida mot koncernens uppförandekod och värderingar. Korruption regleras av nationell lagstiftning, men hanteras också proaktivt genom Stena Metalls egna förebyggande åtgärder.

De negativa följderna av korruption är uppenbara och omfattande, och påverkar människor, miljö och samhället i stort. Stena Metalls arbete med affärsetik och antikorruption vägleds av koncernens uppförandekod. Koden omfattar bland annat mänskliga rättigheter, antikorruption, rättvis konkurrens, ansvarsfull handel och åtgärder mot penningtvätt.

Strategisk inriktning och åtgärder

Affärsetik och uppförandekod

Stena Metalls uppförandekod utgör grunden i ett omfattande ramverk och vägledning för ansvarsfullt företagande. I koden finns principer som är avsedda att säkerställa att verksamheten bedrivs på ett etiskt, socialt ansvarsfullt och miljömässigt sunt sätt. Uppförandekoden fungerar som vägledning genom att tydliggöra förväntningar på medarbetarnas uppförande, både i relation till kollegor och i samarbete med externa intressenter och affärspartners.

Koden är anpassad till principerna i FN:s Global Compact och innehåller ett tydligt åtagande att respektera de mänskliga rättigheterna. Det innebär bland annat att Stena Metall stödjer FN:s deklaration om de mänskliga rättigheterna och Internationella arbetsorganisationens deklaration om grundläggande principer och rättigheter i arbetslivet. Koden anger också att försiktighetsprincipen ska tillämpas.

Uppförandekoden har godkänts av styrelsen och finns tillgänglig för alla medarbetare på deras eget språk. Koden utgör en viktig del av introduktionsprocessen för nyanställda där det ingår en obligatorisk webbaserad utbildning som alla medarbetare ska genomgå regelbundet.

Antikorruptionsramverk

Stena Metalls ställningstagande om nolltolerans mot korruption, inklusive alla former av mutor och olagliga betalningar, finns tydligt definierad både i koncernens uppförandekod och i den kompletterande antikorruptionspolicyn. För att bidra till ökad intern medvetenhet om och efterlevnad av antikorruptionsreglerna finns en webbaserad utbildning för medarbetarna i anslutning till uppförandekoden som är tillgänglig på samtliga språk inom koncernen.

Det systematiska arbetet för att förebygga korruption grundar sig på en övergripande riskanalys och omfattar åtgärder så som utbildningsinitiativ samt initiativ för att minska riskerna för korruption genom ansvarsfördelning. Ytterligare åtgärder omfattar träning och pågående dialoger. Enskilda misstänkta fall hanteras i enlighet med rutinerna för bolagsstyrning, risk och juridisk efterlevnad, och alla bekräftade fall följs upp årligen i samband med hållbarhetsrapporten.

Korruptionsrisker kan uppkomma både internt och i hela värdekedjan.Under verksamhetsåret genomfördes koncerngemensamma bedömningar av riskerna i värdekedjan i alla bolag. Bedömningarna omfattade olika kategorier av affärspartners samt korruptionsrelaterade risker. Resultaten från bedömningarna kommer att ligga till grund för den fortsatta utvecklingen av koncernens rutiner och utbildningsinitiativ kopplade till antikorruption.

Rapportering av kritiska frågor

Om en medarbetare skulle ha anledning att misstänka brott mot koncernens uppförandekod, värderingar, policyer eller tillämplig lagstiftning finns det etablerade rapporteringsrutiner. Alla medarbetare informeras om rutinerna för att rapportera misstänkta överträdelser under sin introduktion, och informationen är lättillgänglig för alla medarbetare på intranätet och genom tryckta affischer på arbetsplatsen.

Det finns en tydlig eskaleringsprocess på plats, där medarbetarna inledningsvis uppmanas att ta upp frågan med sin chef, sin chefs närmaste överordnade eller HR. Där detta inte bedöms som lämpligt kan incidenter rapporteras anonymt genom koncernens visselblåsarsystem.

Visselblåsarsystem

Om en medarbetare blir medveten om ett brott mot uppförandekoden, kärnvärden, policyer eller tillämplig lag kan detta rapporteras anonymt via en tredje parts visselblåsartjänst. Tjänsten är tillgänglig via Stena Metalls webbplats och på intranätet, och är utformad för att det ska vara möjligt att göra en anmälan utan att vara rädd för repressalier.

Visselblåsarfunktionen är den högsta eskaleringsnivån i koncernens process för hantering av korruptionsfall. Rapporterade fall tas emot av Head of Governance, Risk and Compliance och hanteras i enlighet med fastställda rutiner, inklusive utvärdering av en eventuell eskalering till koncernledningen eller styrelsen. Inga fall från 2025/2026 krävde eskalering till styrelsenivå.

Resultat 2025/2026

Bekräftade fall av korruption

Stena Metall följer upp och hanterar risker relaterade till korruption genom interna kontroller, koncernens uppförandekod och ett visselblåsarsystem. I tabellen nedan presenteras

CARE FOR SUSTAINABLE BUSINESS | ANSVARSFULLT FÖRETAGANDE

antalet bekräftade fall av korruption under de senaste tre rapporteringsåren. Identifierade fall av korruption låg kvar på noll för 2025/2026.

Bekräftade korruptionsincidenter och vidtagna åtgärder, GRI 205-3

	2025/2026	2024/2025	2023/2024
Antal bekräftade fall	0	0	0

Inga fall av korruption har under året framkommit genom visselblåsarsystemet eller baserat på annan information.

Efterlevnad av lagar och förordningar

Stena Metall följer noggrant upp efterlevnaden av lagar och regler och dokumenterar fall av betydande bristande efterlevnad som leder till böter eller andra icke-monetära sanktioner. Tabellen nedan visar antalet bekräftade fall av bristande efterlevnad samt tillhörande påföljder under rapporteringsperioderna. Under året hade Stena Metall elva fall av bristande efterlevnad som ledde till böter. De rapporterade fallen avser främst avvikelser från villkor i miljötillstånd, inklusive krav på avfallslagring.

Efterlevnad av lagar och förordningar, GRI 2-27

	2025/2026	2024/2025	2023/2024
Fall av bristande efterlevnad som ledde till böter	10	3	3
Fall av bristande efterlevnad som ledde till icke-monetära sanktioner	0	0	0
Totalt antal fall av bristande efterlevnad	10	3	3

	2025/2026	2024/2025	2023/2024
Böter erlagda för fall som förekom under rapporteringsperioden (EUR)	34 800	35 000	5 700
Böter erlagda för fall som förekom före rapporteringsperioden (EUR)	0	11 000	27 000
Totala böter erlagda under rapporteringsperioden (EUR)	34 800	46 000	32 700

Väsentliga fall av bristande efterlevnad fastställs baserat på graden av inverkningarnas allvar. De definieras som incidenter som leder till böter på minst 1 000 EUR eller till icke-monetära sanktioner.

Efterlevnad av uppförandekoden

Stena Metall kräver att alla medarbetare bekräftar att de har läst och förstått koncernens uppförandekod. I tabellen nedan visas andelen medarbetare som har undertecknat uppförandekoden under respektive rapporteringsår. Skillnaderna mellan åren beror delvis på svårigheter med datainsamlingen och införandet av ett nytt HR-system, som påverkade omfattningen och jämförbarheten.

Uppförandekod

	2025/2026	2024/2025	2023/2024
Andelen medarbetare som har undertecknat koncernens uppförandekod	96 %	85 %	86 %

Underskrift som bekräftar att medarbetarna har läst och förstått innehållet i koncernens uppförandekod. Inkluderar fast anställda och inhyrd personal som ersätter fast anställda. Uppgifterna omfattar enbart kontorsanställda, inte anställda i produktionen

Fall av visselblåsning

Stena Metall har en visselblåsarfunktion för att säkerställa att frågor kan rapporteras och hanteras konfidentiellt. I tabellen nedan visas antalet visselblåsarrapporter som har lämnats de senaste tre rapporteringsåren.

Fall av visselblåsning

	2025/2026	2024/2025	2023/2024
Antal rapporter lämnade via visselblåsar-funktionen	8	7	3

Åtta separata incidenter under året har klassificerats som visselblåsarärenden. Incidenterna har följts upp och hanterats i enlighet med fastställda rutiner. Samtliga ärenden har hanterats och avslutats.

CARE FOR SUSTAINABLE BUSINESS

Hållbar värdekedja

Påverkan
Eftersom Stena Metall-bolagen arbetar inom olika verksamhetsområden har varje bolag i koncernen en separat värdekedja.

För Stena Recycling utgörs inte kedjan i tidigare led av leverantörer, som en traditionell värdekedja. Istället består den av kunder där Stena Recycling tillhandahåller tjänster för avfallshantering och återvinning. Avfallet från kunder i tidigare led sorteras, bearbetas och säljs sedan som återvunnen råvara till kunder i senare led till kunder för användning i deras produktion. Det finns därmed inga direkta leverantörer i återvinningsverksamheten, bara indirekta leverantörer som tillhandahåller produkter och tjänster till verksamheten, t.ex. containrar, arbetsmaskiner och speditörer.

Värdekedjorna för Trade & Industry-bolagen är mer traditionella. Direkta leverantörer tillhandahåller material som används i produktionen, bearbetas eller enbart distribueras till företagskunder. Produkterna som tillhandahålls av Trade & Industry-bolagen säljs främst för ytterligare bearbetning. Det innebär att Stena Metall har begränsad förmåga att bedöma eller påverka miljöpåverkan från slutanvändningen.

Påverkan i värdekedjan har koppling både till miljöfrågor och sociala frågor, inklusive mänskliga rättigheter. Arbetsvillkor och brott mot de mänskliga rättigheterna bland Stena Metalls kunder, leverantörer och partners kan innebära potentiella risker både i tidigare och senare led, inklusive brott mot arbetsmiljölagar och dålig arbetsmiljö.

Strategisk inriktning och åtgärder
Hantering av värdekedjan
Då verksamheterna omfattar såväl återvinning som grossistförsäljning av stål, aluminiumproduktion och fartygsbunkring, är hantering av värdekedjan en komplex uppgift som är beroende av ett bra samarbete mellan koncernfunktionerna och bolagen.

I samband med förberedelserna för CSRD-direktivet har det skett en mer omfattande kartläggning av koncernens värdekedjor, inklusive identifiering av risker och möjligheter. Kartläggningen möjliggör ett systematiskt tillvägagångssätt för att på ett effektivt sätt identifiera faktiska och potentiella risker hänförliga till miljön, sociala frågor som mänskliga rättigheter samt antikorruption.

En proaktiv riskidentifiering förbättrar förmågan att reagera och agera på lämpligt sätt vid eventuella incidenter, samt att kommunicera effektivt med leverantörer och kunder gällande risker och åtgärder för att minska riskerna.

Uppförandekod för affärspartners
Uppförandekoden för affärspartners följer samma principer som anges i koncernens interna uppförandekod, men den är anpassad för externa leverantörer och kunder. Denna uppförandekod utgör ett ramverk för ansvarsfulla affärsrelationer och implementeras fortlöpande i samarbetet med direkta leverantörer, viktiga indirekta leverantörer och kunder. Uppförandekoden för affärspartners bifogas normalt som en bilaga i avtal. Den anger tydliga förväntningar vad gäller standarder för miljö, sociala frågor och etik.

Om en affärspartner är ovillig att följa Uppförandekoden för affärspartners, eller visar sig agera i strid med villkoren i koden, finns det en åtgärdsprocess där det sista steget är att avsluta affärsrelationen.

Ramverket för Human Rights Policy
Koncernens ställning i fråga om mänskliga rättigheter anges i uppförandekoden, uppförandekoden för affärspartners och i Human Rights Policy, som definierar koncernens ställning och ambitioner. Koncernens Human Rights Policy tar sin utgångspunkt i Internationella arbetsorganisationens (ILO) åtta grundläggande konventioner om de mänskliga rättigheterna i arbetslivet. Stena Metall stödjer och respekterar även FN:s förklaring om de mänskliga rättigheterna ILO:s International Programme on the Elimination of Child Labour (IPEC).

Bedömning av värdekedjan
Leverantörsbedömningar som omfattar både miljöfrågor och sociala frågor är väletablerade i koncernen. Bedömningarna omfattar mänskliga rättigheter samt efterlevnad av koncernens uppförandekod för affärspartners. Vidare är det obligatoriskt att bedöma risker specifikt kopplade till mänskliga rättigheter i den årliga koncerngemensamma riskbedömningen för verksamheten. Den samordnas av koncernens funktion Governance, Risk and Compliance.

Stena Metal International (SMI) ansvarar för en stor andel av försäljningen av Stena Recyclings produkter nedströms, och genomför hållbarhetsbedömningar för kunderna baserat på ett geografiskt riskramverk. Syftet är att bedöma potentiella miljörisker och sociala risker bland kunder som finns i länder som har högre poäng i etablerade riskindex, bland annat Environmental Performance Index, Business Social Compliance Initiative och Corruption Perceptions Index. Alla nya kunder i högrisländer måste genomföra en självutvärdering där de bekräftar efterlevnad av tillämpliga lagar och förordningar. De måste även tillhandahålla information om hur de arbetar med frågor om miljö, samhällsansvar och mänskliga rättigheter.

Resultat 2025/2026
Under rapporteringsåret gick koncernen vidare med implementeringen av uppförandekoden för affärspartners, inklusive en fortsatt användning av självutvärderingsverktyget för indirekta leverantörer. Utvärderingen bedömer hållbarhetsrelaterade resultat inom aspekter så som miljö, samhällsansvar, mänskliga rättigheter och bolagsstyrning. Den är inriktad på koncernens mest väsentliga leverantörer, med avtal som

CARE FOR SUSTAINABLE BUSINESS | HÅLLBAR VÄRDEKEDJA

hanteras på koncernnivå. Implementeringen av självutvärderingar kommer att fortsätta, med prioritering på större och mer betydande leverantörer.

Andel nya leverantörer som granskats utifrån miljökriterier, GRI 308-1; Andel nya leverantörer som granskats utifrån sociala kriterier, GRI 414-1
Självutvärderingsverktyget användes för att granska 64 procent av koncernens nya kontraktsleverantörer. Koncernens kontraktsleverantörer är leverantörer som har avtal med Stena Metall, vilket innebär att samtliga bolag inom koncernen har möjlighet att använda dem som leverantörer. Systemet ger många fördelar, bland annat effektivare riskbedömningar av leverantörerna och en bättre överblick över identifierade risker. Utöver detta har samtliga bolag i koncernen ansvar för att granska sina egna, lokala leverantörer.

Human Rights Due Diligence
Stena Metall har genomfört en inledande Human Rights Due Diligence-analys för att identifiera vilka områden som utgör de största riskerna. Analyserna kommer att utvecklas vidare under de närmaste åren. Några av viktigaste riskerna som har identifierats i denna process presenteras i tabellen.

Kategori	Identifierad risk	Riskhantering
Indirekta leverantörer		
Tvångsarbete	Risker vid produktion av arbetskläder i riskländer.	Risker förekommer inom klädindustrin. Kontraktsleverantörer bedöms och har en löpande dialog med Stena Metall för att säkerställa efterlevnad av koncernens förväntningar och uppförandekod. I fråga om arbetskläder används en av koncernens kontraktsleverantörer för att möjliggöra ett nära samarbete och god översikt. Alla leverantörer måste förbinda sig att följa Stena Metalls uppförandekod. Om en indirekt leverantör inte uppfyller kraven kan affärsrelationen avslutas.
Barnarbete	Risker för barnarbete vid utvinningen av konfliktmineraler som används i batterier.	Stena Metall har relativt begränsad exponering mot mineralinköp i tidigare led av värdekedjan. Däremot görs en bedömning av samtliga kontraktsleverantörer. De deltar även i en löpande dialog för att säkerställa efterlevnad av koncernens uppförandekod och förväntningar. Om en indirekt leverantör inte uppfyller dessa krav kan affärsrelationen avslutas.
Kunder		
Arbetsvillkor, föreningsfrihet och kollektivförhandlingar samt levnadslön	Risker när metaller exporteras till riskländer.	Stena Metal International (SMI) utvärderar alla kunder utifrån finansiella kriterier, inklusive kreditvärdighet och granskning av eventuella sanktioner. Kunder i högriskländer, baserat på globala index för miljöprestanda, korruption och sociala standarder, eller i länder som inte ingår i OECD, är föremål för kontroller för att verifiera att verksamheten bedrivs i enlighet med Stena Metalls uppförandekod och SMI:s förväntningar på affärspartners. Om en partner inte uppfyller dessa krav kan affärsrelationen avslutas.
Korruption	Risker när metaller exporteras till riskländer.	Stena Metal International (SMI) utvärderar alla kunder utifrån finansiella kriterier, inklusive kreditvärdighet och granskning av eventuella sanktioner. Kunder som finns i högriskländer, baserat på globala index för miljöprestanda, korruption och sociala standarder, eller i länder som inte ingår i OECD, är föremål för kontroller för att verifiera att verksamheten bedrivs i enlighet med Stena Metalls uppförandekod och SMI:s förväntningar på affärspartners. Om en partner inte uppfyller dessa krav kan affärsrelationen avslutas.
Logistikpartners		
Arbetsvillkor, föreningsfrihet och kollektivförhandlingar samt levnadslön	Risker kopplade till underentreprenörer, där den direkta kontrollen är begränsad	Leverantörerna bedöms och deltar i en löpande dialog för att säkerställa att de uppfyller förväntningarna. Alla leverantörer måste förbinda sig att följa Stena Metalls uppförandekod. Om en partner inte uppfyller dessa krav kan affärsrelationen avslutas.

HÅLLBARHETSRAPPORT

GRI-index 2025/2026

I Stena Metalls GRI-index finns sidhänvisningar till årsredovisningen samt till Årsberättelse & Hållbarhetsrapport Stena Metall rapporterar i enlighet med GRI 2021. Samtliga ämnesspecifika GRI-standarder är från 2016 såvida inget annat anges.

GRI-standard	Upplysning	Sidhänvisning	GRI 11 Olje- och gassektorn	Kommentar
Generella upplysningar om standarderna				
GRI 2-serien (Universal Standards 2021)				
1. Organisationen och redovisningsprinciper				
2-1	Detaljer om organisationen			
2-2	Enheter inkluderade i organisationens hållbarhetsrapportering	26, 80		
2-3	Rapporteringsperiod, frekvens och kontaktperson	26, 75		
2-4	Förändringar i tidigare rapporterade upplysningar	26		
2-5	Externt bestyrkande	26, 76		
2. Aktiviteter och medarbetare				
2-6	Aktiviteter, värdekedja och andra affärsrelationer	4-5, 8		
2-7	Medarbetare	57		
2-8	Arbetare som inte är anställda	57		
3. Styrning				
2-9	Sammansättning och struktur för styrning	33		Utelämnanden för 2-9 c. ii), iii) iv) och vii) på grund av att informationen saknas. Processer motsvarande rapporteringskravet finns inte på plats.
2-10	Nominering och val till högsta styrande organ	33		
2-11	Ordförande för högsta styrande organ	33		
2-12	Styrande organs roll i översyn och hantering av påverkan	33		Utelämnanden för 2-12 b. och c. på grund av att informationen saknas. Processer motsvarande rapporteringskravet finns inte på plats.
2-13	Delegering av beslutsfattande för hantering av påverkan	33		
2-14	Högsta styrande organets roll i hållbarhetsredovisning	33		
2-15	Intressekonflikter	33		
2-16	Kommunikation av kritiska angelägenheter	59		
2-17	Den samlade kunskapen hos det högsta styrande organet	33		
2-18	Utvärdering av det högsta styrande organets prestation	-		Utelämnanden för 2-18 på grund av att informationen saknas. Processer motsvarande rapporteringskravet finns inte på plats.

HÅLLBARHETSRAPPORT | GRI-INDEX 2025/2026

GRI-standard	Upplysning	Sidhänvisning	GRI 11 Olje- och gassektorn	Kommentar
2-19	Ersättningspolicyer	35		
2-20	Process för att fastställa ersättningar	35		
2-21	Årligt totalt kompensationsförhållande	-		Utelämnanden för 2-21 på grund av att informationen saknas. Det finns inga etablerade processer för att beräkna medianlön i samtliga verksamheter.
4. Strategi, förhållningssätt och genomförande				
2-22	Uttalande om strategi för hållbar utveckling	8-9		
2-23	Policyer och åtaganden kopplade till hållbarhet	34, 59, 61-62		
2-24	Integrering av policyer och åtaganden kopplade till hållbarhet	34, 59, 61-62		
2-25	Processer för att avhjälpa negativ påverkan	-		Utelämnanden för 2-25 på grund av att informationen saknas. Processer motsvarande rapporteringskravet finns inte på plats.
2-26	Mekanismer för rådgivning och rapportering av angelägenheter för organisationen	59		
2-27	Efterlevnad av lagar och förordningar	60		
2-28	Medlemskap i organisationer	30		
5. Kontakt med intressenter				
2-29	Metod för kontakt med intressenter	29		
2-30	Kollektivavtal	62		
6. Väsentliga ämnen				
3-1	Process för att fastställa väsentliga ämnen	31		
3-2	Lista på väsentliga ämnen	32		
Ämnesspecifika upplysningar				
Care for the Environment				
Klimatpåverkan				
GRI 3: Styrning av väsentliga ämnen				
3-3	Förklaring av påverkan, styrning och uppföljning av det väsentliga ämnet	38	11.1.1, 11.3.1, 12.4.1	
GRI 305: Utsläpp 2016				
305-1	Direkta växthusgasutsläpp (Scope 1)	40	11.1.5	
305-2	Indirekta växthusgasutsläpp, energianvändning (Scope 2)	40	11.1.6	

HÅLLBARHETSRAPPORT | GRI-INDEX 2025/2026

GRI-standard	Upplysning	Sidhänvisning	GRI 11 Olje- och gassektorn	Kommentar
305-3	Andra indirekta växthusgasutsläpp (Scope 3)	43		Uteslutande för 305-3 d. Andra indirekta växthusgasutsläpp (Scope 3), kategori 15 (Investeringar) Stena Metall Finans investeringar har exkluderats. En avgränsning har gjorts för att exkludera investeringar under 10 procent av aktiekapitalet. Läs mer på sidan 41.
305-7	Utsläpp till luft	43		Utelämnande enligt GRI 305-7 a. iii. Långlivade organiska föroreningar (POPs) och v. Farliga luftföroreningar (HAPs) har exkluderats eftersom det underliggande datamaterialet inte kan sammanställas till ett enda enhetligt värde.
Eget nyckeltal, E2	Undvikna utsläpp från återvunna material	42		
Energiförbrukning				
GRI 3: Styrning av väsentliga ämnen				
3-3	Förklaring av påverkan, styrning och uppföljning av det väsentliga ämnet	40	11.1.1	
GRI 302: Energi 2016				
302-1	Energiförbrukning inom organisationen	42	11.1.2	
Återvinning och avfallshantering				
GRI 3: Styrning av väsentliga ämnen				
3-3	Förklaring av påverkan, styrning och uppföljning av det väsentliga ämnet	46		
GRI 306: Avfall 2020				
306-1	Avfallsgenerering och betydande avfallsrelaterad påverkan	46		
306-2	Hantering av betydande avfallsrelaterad påverkan	46		
306-3	Genererat avfall	47		
306-4	Avfall som återanvänds, per hanteringsmetod	47		
306-5	Avfall som ej återanvänds, per hanteringsmetod	48		
Eget nyckeltal, E3	Återvinningsgrad	48		
Utsläpp till vatten eller mark				
GRI 3: Styrning av väsentliga ämnen				
3-3	Förklaring av påverkan, styrning och uppföljning av det väsentliga ämnet	44	11.8.1	
GRI 306: Avloppsvatten och avfall 2016				
306-3	Betydande utsläpp	44	11.8.2, 11.8.3	
Eget nyckeltal, E4	Förebyggande och minskning av utsläpp till vatten eller mark	44		

HÅLLBARHETSRAPPORT | GRI-INDEX 2025/2026

GRI-standard	Upplysning	Sidhänvisning	GRI 11 Olje- och gassektorn	Kommentar
Care for People				
Hälsa och säkerhet				
GRI 3: Styrning av väsentliga ämnen				
3-3	Förklaring av påverkan, styrning och uppföljning av det väsentliga ämnet	52	11.9.1	
GRI 403: Hälsa och säkerhet 2018				
403-1	Ledningssystem för hälsa och säkerhet	52	11.9.2	
403-2	Identifiering av faror, risker och händelseutredning	53	11.9.3	
403-3	Hälsovård	52	11.9.4	
403-4	Medarbetares deltagande, samråd och kommunikation i hälso- och säkerhetsfrågor	52	11.9.5	
403-5	Utbildning för medarbetare i hälsa och säkerhet	52-53	11.9.6	
403-6	Främjande av medarbetares hälsa	52	11.9.7	
403-7	Förhindrande och begränsning av påverkan på hälsa och säkerhet kopplad till affärsrelationer	53	11.9.8	
403-8	Medarbetare som omfattas av ett ledningssystem för arbetsmiljö	52	11.9.9	Utelämnande enligt GRI 403-8 a. ii. Antalet och andelen anställda samt arbetstagare som inte är anställda av organisationen, men vars arbete och/eller arbetsplats kontrolleras av organisationen, och som omfattas av ett sådant system som har granskats internt, har utelämnats på grund av att informationen inte finns tillgänglig.
403-9	Arbetsrelaterade skador	54	11.9.10	Rapporteringen inkluderar fast anställda och inhyrd personal som ersätter Stenas anställda. Olyckor registreras och följs upp för externa uppdragstagare, men viss annan information (t.ex. antal arbetade timmar) finns inte tillgänglig, vilket innebär att den inte kan inkluderas i statistiken på ett sätt som möjliggör jämförelser.
Eget nyckeltal, P1	Sjukfrånvaro	57		
Attrahera och engagera medarbetare				
GRI 3: Styrning av väsentliga ämnen				
3-3	Förklaring av påverkan, styrning och uppföljning av det väsentliga ämnet	50		
GRI 401: Anställning 2016				
401-1	Antal nyanställda och personalomsättning	51		
Eget nyckeltal, P2	Resultat från @Stena	51		

HÅLLBARHETSRAPPORT | GRI-INDEX 2025/2026

GRI-standard	Upplysning	Sidhänvisning	GRI 11 Olje- och gassektorn	Kommentar
Lärande och utveckling				
GRI 3: Styrning av väsentliga ämnen				
3-3	Förklaring av påverkan, styrning och uppföljning av det väsentliga ämnet	56		
GRI 404: Träning och utbildning 2016				
404-2a	Program för att öka medarbetarnas kompetens och program för karriärutveckling	56	11.7.3	
Mångfald och inkludering				
GRI 3: Styrning av väsentliga ämnen				
3-3	Förklaring av påverkan, styrning och uppföljning av det väsentliga ämnet	55	11.11.1	
GRI 405: Mångfald och lika möjligheter 2016				
405-1	Mångfald hos styrelse, ledning och medarbetare	56	11.11.5	
Care for Sustainable Business				
Affärsetik och uppförandekod				
GRI 3: Styrning av väsentliga ämnen				
3-3	Förklaring av påverkan, styrning och uppföljning av det väsentliga ämnet	69		
Eget nyckeltal, SB1	Medarbetare som har undertecknat koncernens uppförandekod	60		
Eget nyckeltal, SB2	Antal bekräftade fall av visselblåsning	60		
Antikorruption				
GRI 3: Styrning av väsentliga ämnen				
3-3	Förklaring av påverkan, styrning och uppföljning av det väsentliga ämnet	59	11.20.1	
GRI 205: Anti-korruption 2016				
205-3	Åtgärder som vidtagits på grund av korruptionsincidenter	60	11.20.4	
Hållbar värdekedja				
Social leverantörsbedömning 2016				
GRI 3: Styrning av väsentliga ämnen				
3-3	Förklaring av påverkan, styrning och uppföljning av det väsentliga ämnet	61		
308-1	Nya leverantörer som granskats efter miljökriterier	62		
414-1	Nya leverantörer som granskats efter sociala kriterier	62		

HÅLLBARHETSRAPPORT | GRI-INDEX 2025/2026

Ämnen i standarden GRI 11 Olje- och gassektorn som fastställdes som icke-väsentliga eller där uteslutanden kvarstår

Ämne	Kommentar
GRI 11: Olje- och gassektorn 2021	
Ämne 11.2 Klimatanpassning, motståndskraft och omställning	Utelämnanden på grund av att informationen saknas. Analysen har påbörjats men inte avslutats.
Ämne 11.3 Utsläpp till luft, 11.3.3	Utelämnanden på grund av att informationen saknas. Analysen har påbörjats men inte avslutats.
Ämne 11.4 Biologisk mångfald	Bedöms inte vara väsentligt. Då Stena Oils verksamhet främst består i att tillhandahålla bunkerolja och marina bränslen till havs förekommer ingen väsentlig påverkan på den biologiska mångfalden på land. Även om Stena Metall är medvetna om att den samlade effekten från fartygsbranschen kan påverka den biologiska mångfalden till havs anser inte företaget att påverkan från verksamheten är tillräckligt betydande för att utgöra ett väsentligt ämne.
Ämne 11.5 Avfall	Bedöms inte vara väsentligt. Aktiviteter som genererar avfall utgör ingen betydande del av Stena Oils verksamhet. En del av tjänsterna som tillhandahålls innefattar att samla in oljeblandat avfall från kunderna och leverera det till Stena Recycling för rengöring och återförande till vattensystemet. Det ingår i rapporten genom data insamlade från Stena Recycling Sverige.
Ämne 11.6 Vatten och avloppsvatten	Bedöms inte vara väsentligt. Stena Oils verksamhet bedöms inte medföra någon betydande vattenförbrukning.
Ämne 11.7. Avveckling och återställning av 11.7.2, 11.7.3 11.7.4, 11.7.5, 11.7.6	Utelämnanden på grund av att informationen saknas. Analysen har påbörjats men inte avslutats.
Ämne 11.8 Tillgångsintegritet och hantering av allvarliga incidenter 11.8.4	Bedöms inte vara väsentligt. Stena Oil är inte aktivt inom oljesandsbrytning.
Ämne 11.9 Arbetsmiljö och hälsa 11.9.11	Bedöms inte vara väsentligt. Inga dödsfall som orsakats av arbetsrelaterad ohälsa:
Ämne 11.10 Anställningsförhållanden	Bedöms inte vara väsentligt. Stena Oil har mycket få medarbetare jämfört med de flesta av Stena Metalls dotterbolag. Företagets anställningsförhållanden följer samma praxis som koncernen generellt, och ämnet bedöms inte vara väsentligt att redovisa separat.
Ämne 11.11 Icke-diskriminering och lika möjligheter, upplysningarna 11.11.2, 11.11.3, 11.11.4, 11.11.6, 11.11.7	Bedöms inte vara väsentligt. Stena Oil är ett litet företag vars policy för icke-diskriminering och lika möjligheter är samma som för Stena Metall. Flera delar av detta ämne har inte bedömts vara väsentliga för företaget att redovisa.
Ämne 11.12 Tvångsarbete och modernt slaveri	Bedöms inte vara väsentligt. Stena Oil bedriver ingen verksamhet som utgör någon hög risk för tvångsarbete eller modernt slaveri, och bedriver heller ingen verksamhet i länder med hög risk för detta.
Ämne 11.13 Föreningsfrihet och kollektivförhandlingar	Bedöms inte vara väsentligt. Stena Oil bedriver inte verksamhet i geografiska områden eller delar av branschen där föreningsfriheten eller rätten till kollektivförhandlingar är i riskzonen. För den totala andelen av Stena Metalls medarbetare som omfattas av kollektivavtal, se sidan 77.
Ämne 11.14 Ekonomisk påverkan	Bedöms inte vara väsentligt. Detta bedöms inte vara ett väsentligt ämne eftersom Stena Oils verksamhet inte påverkan ekonomiska system på lokal, nationell eller global nivå.
Ämne 11.15 Lokalsamhällen	Bedöms inte vara väsentligt. Stena Oil har ingen betydande kommunikation med, eller någon mätbar påverkan på, lokalsamhällen. Terminalerna är enbart belägna i industriområden.
Ämne 11.16 Mark- och resursrättigheter	Bedöms inte vara väsentligt. Stena Oils verksamhet är av sådan art att den inte inkräktar på någons rätt till land eller resurser.
Ämne 11.17 Urfolks rättigheter	Bedöms inte vara väsentligt. Stena Oils verksamhet påverkar inte urfolks rättigheter.
Ämne 11.18 Konflikt och säkerhet	Bedöms inte vara väsentligt. Stena Oils verksamhet och de geografiska platser där den bedrivs innebär ingen hög risk för konflikter eller säkerhetsrisker.
Ämne 11.19 Konkurrensbegränsande beteende	Bedöms inte vara väsentligt. Även om företaget är medvetet om att det finns en risk för konkurrensbegränsande beteende inom oljehandels- och fartygsbranschen är Stena Oils verksamhet centrerad kring områden där lagstiftning och förordningar gällande denna typ av beteende är tillräckligt betydande för att inte bedöma att detta är ett väsentligt ämne.
Ämne: 11.20.2 Ekonomisk påverkan 11.20.2, 11.20.3, 11.20.5, 11.20.6	Bedöms inte vara väsentligt. Stena Oil är ett litet företag vars policy för antikorruption är samma som för Stena Metall.
Ämne 11.21 Betalningar till offentliga myndigheter	Bedöms inte vara väsentligt. Stena Oils verksamheter bedrivs inte på geografiska platser med betydande risker inom detta område.
Ämne 11.22 Samhällspolitik	Bedöms inte vara väsentligt. Stena Oil bedriver inte lobbyverksamhet och formulerar ingen samhällspolitik.

Stena Metall rapporterar i enlighet med GRI 2021-standarderna. Hållbarhetsrapporten har granskats av en extern revisor.

För egna nyckeltal, som inte definieras i GRI-ramverket, har interna definitioner och rapporteringskrav använts. Dessa kan erhållas genom att kontakta Group Head of Sustainability, Brand & Communications. Kontaktuppgifter finns nedan. Mer information om beräkning av utsläpp går också att få på begäran.

Kontaktperson för hållbarhetsrapporten
Anna Sundell
Head of Sustainability, Brand & Communications
Stena Metall
+46 (0)10-445 19 34

HÅLLBARHETSRAPPORT

Externt bestyrkande

Revisors rapport från granskning med begränsad säkerhet av Stena Metall ABs hållbarhetsredovisning

Till bolagsstämman i Stena Metall AB, org.nr 556138-8371

Slutsats
Vi har fått i uppdrag av styrelsen och verkställande direktören att granska hållbarhetsredovisningen för Stena Metall AB för räkenskapsåret 2025/2026. Företaget har definierat omfattningen av Hållbarhetsredovisningen på sidan 26 i detta dokument.

Grundat på vår granskning som beskrivs i avsnittet Revisorns ansvar har det inte kommit fram några omständigheter som ger oss anledning att anse att hållbarhetsredovisningen inte, i allt väsentligt är upprättad i enlighet med ramverket för hållbarhetsredovisning utgivet av GRI (Global Reporting Initiative) som är tillämpliga för hållbarhetsredovisningen, samt företagets egna framtagna redovisnings- och beräkningsprinciper.

Grund för slutsats
Vi har utfört granskningen enligt ISAE 3000 (omarbetad) *Andra bestyrkandeuppdrag än revisioner och översiktliga granskningar av historisk finansiell information*. Vårt ansvar enligt denna rekommendation beskrivs närmare i avsnittet Revisorns ansvar.

Vi anser att de bevis vi har inhämtat är tillräckliga och ändamålsenliga som grund för vår slutsats.

Styrelsens och verkställande direktörens ansvar
Det är styrelsen och verkställande direktören som har ansvaret för att hållbarhetsredovisningen har upprättats i enlighet med tillämpliga kriterier, vilka framgår på sidan 26 i hållbarhetsredovisningen, och utgörs av ramverket för hållbarhetsredovisning utgivet av GRI (Global Reporting Initiative) som är tillämpliga för hållbarhetsredovisningen, samt av företagets egna framtagna redovisnings- och beräkningsprinciper. Detta ansvar innefattar även att det finns en sådan intern kontroll som styrelsen och verkställande direktören bedömer nödvändig för att upprätta en hållbarhetsredovisning utan väsentliga felaktigheter, vare sig dessa beror på oegentligheter eller misstag.

Revisorns ansvar
Vårt ansvar är att uttala en slutsats om hållbarhetsredovisningen på grundval av vår granskning. Granskningen har utförts enligt ISAE 3000 (omarbetad) *Andra bestyrkandeuppdrag än revisioner och översiktliga granskningar av historisk finansiell information*. Denna rekommendation kräver att vi planerar och utför våra granskningsåtgärder för att uppnå begränsad säkerhet att hållbarhetsredovisningen är upprättad i enlighet med de under avsnittet Styrelsens och verkställande direktörens ansvar angivna kriterierna.

De granskningsåtgärder som har utförts för att inhämta bevis är mer begränsade än för ett uppdrag där uttalandet görs med rimlig säkerhet och den säkerhet som har uppnåtts är därför lägre än för ett uppdrag där uttalandet görs med rimlig säkerhet. Det innebär att det inte är möjligt för oss att skaffa oss en sådan säkerhet att vi blir medvetna om alla viktiga omständigheter som skulle kunna ha blivit identifierade om ett uppdrag där uttalandet görs med rimlig säkerhet utförts.

Revisionsföretaget tillämpar ISQM 1 (International Standard on Quality Management), som kräver att företaget utformar, implementerar och hanterar ett system för kvalitetsstyrning inklusive riktlinjer eller rutiner avseende efterlevnad av yrkesetiska krav, standarder för yrkesutövningen och tillämpliga krav i lagar och andra författningar.

Vi är oberoende i förhållande till Stena Metall AB enligt god revisorssed i Sverige och har i övrigt fullgjort vårt yrkesetiska ansvar enligt dessa krav.

Granskningen innefattar att genom olika åtgärder inhämta underlag till hållbarhetsredovisningen. Revisorn väljer vilka åtgärder som ska utföras, bland annat genom att bedöma riskerna för väsentliga felaktigheter i hållbarhetsredovisningen vare sig dessa beror på oegentligheter eller misstag. Vid denna riskbedömning beaktar revisorn de delar av den interna kontrollen som är relevanta för hur styrelsen och verkställande direktören upprättar hållbarhetsredovisningen i syfte att utforma granskningsåtgärder som är ändamålsenliga med hänsyn till omständigheterna, men inte i syfte att uttala en slutsats om effektiviteten i den interna kontrollen. Granskningen består av att göra förfrågningar, i första hand till personer som är ansvariga för upprättandet av hållbarhetsredovisningen, att utföra analytisk granskning och att vidta andra översiktliga granskningsåtgärder.

Granskningsåtgärderna omfattar huvudsakligen att genom förfrågningar skaffa en allmän förståelse för den interna kontrollmiljön, rapporteringsprocesserna och informationssystemen, att utvärdera om information som identifierats som väsentlig genom den process som företaget genomfört för upprättandet av informationen i hållbarhetsredovisningen också ingår samt om rapportens struktur och presentation är förenlig med GRI, och att genom förfrågningar och analytiska granskningsåtgärder granska utvalda upplysningar.

Begränsningar
Vårt uppdrag är begränsat till historisk information och inkluderar inte framåtriktad information.

Göteborg, 24 november 2026
Öhrlings PricewaterhouseCoopers AB

Johan Rippe
Auktoriserad revisor

FÖRVALTNINGSBERÄTTELSE

FÖRVALTNINGSBERÄTTELSE

Styrelsen och verkställande direktören för Stena Metall Aktiebolag, org nr 556138-8371 med säte i Göteborg avger härmed redovisning för verksamhetsåret 1 september 2025 till 31 augusti 2026.

Allmänt om verksamheten

Stena Metallkoncernen bedriver verksamheter inom sex verksamhetsområden på mer än 200 platser i nio länder. Återvinningsverksamheten är ledande med välutvecklade logistiklösningar, industriell förädling och ett växande utbud av tjänster relaterade till avfallshantering och återvinning. I koncernen ingår också produktion av aluminium från återvunnen råvara, leveranser av stålprodukter, finansverksamhet samt nationell och internationell handel med stål, metaller och marina bränslen. Vid slutet av verksamhetsåret 2025/2026 hade koncernen verksamheter i Sverige, Norge, Danmark, Finland, Polen, Schweiz, Tyskland, Italien och USA.

Räkenskapsåret 2025/2026 präglades av fortsatt makroekonomisk och geopolitisk osäkerhet, med påverkan på råvaru-, energi- och finansmarknader samt internationella handelsflöden. Trots ett utmanande omvärldsläge har Stena Metallkoncernen visat motståndskraft och fortsatt att utvecklas väl under året. Koncernens fokus på lokal marknadsnärvaro och delegerat affärsmannaskap har möjliggjort snabba anpassningar till förändrade marknadsförutsättningar och kundbehov. Stena Recycling fortsatte sin positiva utveckling under året med god lönsamhet, positiv kundutveckling och förbättrad marknadsaktivitet. Även Stena Stål och Stena Aluminium förbättrade sina resultat jämfört med föregående år genom ökad operativ effektivitet och ett fortsatt fokus på lönsamhet. Stena Oil och Stena Metall Finans levererade stabila bidrag till koncernens resultat.

Under året har koncernen fortsatt att investera i såväl befintliga verksamheter som framtida tillväxtområden för att stärka konkurrenskraften och möta kundernas långsiktiga behov.

Marknad

Recycling

Stena Recycling bedriver återvinningsverksamhet i Sverige, Norge, Danmark, Finland, Polen, Tyskland och Italien. Verksamheten utvecklades väl under räkenskapsåret och uppvisade fortsatt hög lönsamhet. Höga råvarupriser, en gynnsam produktmix samt en positiv utveckling inom tjänsteförsäljningen bidrog positivt till utfallet under året. Marknadsaktiviteten förbättrades under den senare delen av verksamhetsåret, samtidigt som kundutvecklingen fortsatte att vara positiv med flera nya kunder och framgångsrika avtalsförlängningar.

Under året slutförde Stena Metall förvärvet av Norsirk AS, vilket stärker verksamhetens position inom producentansvar och cirkulära lösningar på den norska marknaden. Rörelseresultatet uppgick till 1 425 MSEK (1 231). Nettoomsättningen uppgick till 25 500 MSEK (24 802).

Aluminium

Stena Aluminium är en av Nordens ledande producenter av aluminium baserat på återvunnen råvara. Marknadsförutsättningarna stabiliserades successivt under verksamhetsåret efter den volatilitet som präglade tidigare perioder. Genom ett fortsatt fokus på produktivitet, operativ flexibilitet och lönsamhet stärkte verksamheten sin resultatutveckling jämfört med föregående år samtidigt som försäljningsvolymerna bibehölls på en stabil nivå. Rörelseresultatet uppgick till 18 MSEK (–63). Nettoomsättningen uppgick till 1 935 MSEK (1 769).

Oil

Stena Oil är en av Skandinaviens ledande leverantörer av bunkerolja och marina helhetslösningar till fartyg i Skagerrak, Kattegatt och Nordsjöområdet. Verksamheten levererade ett stabilt resultat under räkenskapsåret trots fortsatt utmanande marknadsförutsättningar. Hög leveranssäkerhet, en flexibel försörjningskedja och verksamhetens starka marknadsposition bidrog till utvecklingen. Samtidigt fortsatte efterfrågan på alternativa bränslelösningar att öka.

Stena Oils diversifierade affärsmodell med marin bränsleförsäljning, terminalverksamhet, lagringslösningar och EMSA-kontrakt fortsatte att bidra till stabilitet och god lönsamhet under året. Rörelseresultat och nettoomsättning uppgick till 150 MSEK (164) respektive 14 243 MSEK (10 190).

Stål

Stena Stål erbjuder ett brett sortiment av stålprodukter. Marknaden präglades under verksamhetsåret av fortsatt hård konkurrens, osäkerhet kring framtida marknadsutveckling samt förändrade handelsflöden. Trots detta förbättrade verksamheten sitt resultat genom ökade marknadsandelar, god marginalutveckling och ett fortsatt fokus på operativ effektivitet.

Lönsamheten stärktes under året genom disciplinerad prissättning, en förbättrad försäljningsmix och ett kontinuerligt arbete med att utveckla verksamhetens processer och erbjudande. Rörelseresultatet uppgick till 31 MSEK (–91). Nettoomsättningen uppgick till 2 262 MSEK (2 040).

Confidential

Stena Confidential erbjuder säker hantering och destruktion av känslig information för företag på den nordiska marknaden samt i Polen. Under räkenskapsåret 2025/2026 fortsatte verksamheten att stärka sin operativa plattform med fokus på effektivitet, säkerhet och spårbarhet. Särskild vikt har lagts vid utvecklingen av tjänster kopplade till elektroniska lagringsmedier (ESM).

Efterfrågan på säkra informations- och destruktionstjänster gynnas fortsatt av ökade regulatoriska krav och en växande medvetenhet kring informationssäkerhet. Rörelseresultat och nettoomsättning uppgick till 9 MSEK (3) respektive 267 MSEK (241).

Finans

Stena Metall Finans bedriver investeringsverksamhet och internbankverksamhet inom koncernen i Göteborg och Zug, Schweiz. De nordiska börserna visade motståndskraft under räkenskapsåret trots geopolitisk oro, stigande energipriser och höjda räntor. Efter en kraftig

FÖRVALTNINGSBERÄTTELSE

men kort nedgång i mitten av räkenskapsåret summerades Stockholmsbörsens bred index med en uppgång om knappt 17%. Rörelseresultatet uppgick till 218 MSEK (160).

Miljöinformation
Huvuddelen av koncernens verksamhet, 200 anläggningar, omfattas av anmälnings- eller tillståndsplikt enligt miljöbalken. De största miljöpåverkansfaktorerna från verksamheterna är buller samt utsläpp till mark, luft och vatten vid hantering och bearbetning av inlevererat material. Samtliga bolag har särskilt utsedda personer med ansvar för säkerhets- och miljöarbetet. Miljö-, brandskydds- och säkerhetsutbildningar av personal sker kontinuerligt i enlighet med bolagsspecifika utbildningsplaner och program.

Hållbarhetsrapport
Bolagets hållbarhetsarbete beskrivs i avsnittet ”Hållbarhetsrapport” i den integrerade årsredovisningen för Stena Metall-koncernen som upprättas av Stena Metall AB, organisationsnummer 556138-8371, med säte i Göteborg.

Medarbetare
Stena Metallkoncernens medarbetare är en av verksamhetens viktigaste tillgångar. Företagskulturen präglas av delegerat affärsmannaskap, gemensamma värderingar och ett starkt fokus på kompetensutveckling. Medarbetarna ges stort ansvar i sina roller, vilket skapar förutsättningar för snabba beslut nära kunder och marknader. I hjärtat av Stena Metallkoncernens kultur finns koncernens tre värderingar: enkelt, tryggt och utvecklande. Tillsammans med uppförandekoden utgör de grunden för hur verksamheten bedrivs. Koncernen arbetar aktivt för att skapa en trygg och inkluderande arbetsmiljö där lärande, utveckling och ledarskap uppmuntras. En arbetsplats med olika erfarenheter, kompetenser och perspektiv stärker verksamhetens förmåga att utvecklas och skapa värde över tid. Medelantalet anställda inom Stena Metallkoncernen uppgick för verksamhetsåret 2025/2026 till 4 424 (4 416), varav 28 procent kvinnor och 72 procent män.

Forskning och utveckling
I koncernen bedrivs ett flertal större utvecklingsprojekt med fokus på att utveckla nya cirkulära lösningar inom återvinning, återbruk och resurseffektivitet. Genom att kontinuerligt förbättra återvinningsgraden av komplexa materialflöden samt utveckla kvalitetssäkrade återvunna råvaror skapas värde för såväl koncernen som dess kunder. Utvecklingen sker i moderna utvecklings- och testmiljöer där fokus bland annat ligger på batterier, plast, komplexa metaller, farligt avfall och Industri 4.0. Forskning och utveckling bedrivs i nära samarbete med kunder, teknologileverantörer, tekniska högskolor, universitet, myndigheter, organisationer och andra aktörer inom näringslivet. Genom samarbeten med forskningsinstitut och universitet bidrar koncernen till utvecklingen av framtidens cirkulära lösningar och en mer effektiv användning av samhällets resurser.

Redovisningsprinciper
Samma redovisningsprinciper och beräkningsmetoder har använts som i föregående års årsredovisning. På sidorna 76–80 redogörs för koncernens redovisningsprinciper.

Väsentliga risker och osäkerhetsfaktorer
Stena Metallkoncernen är exponerat för ett antal riskfaktorer som helt eller delvis ligger utanför bolagets kontroll, men som kan ha en inverkan på koncernens resultat och rörelsekapital. Efterfrågan på och inköp av bolagets produkter styrs av aktiviteter inom stålverk, pappersbruk, byggindustri, transportsektor, tillverkning, privatmarknad etc. Bolaget följer upp trender i marknaden regelbundet för att anpassa sig till rådande förutsättningar. Koncernen utsätts genom sin verksamhet för en mängd olika finansiella risker: marknadsrisk, prisrisk, motpartsrisk och likviditetsrisk. Koncernens riskexponering och hantering av dessa risker beskrivs i not 25.

Omsättning och resultat
Koncernens omsättning uppgick till 44 243 MSEK (39 046) en ökning med 13,3 procent jämfört med föregående verksamhetsår. Moderbolagets omsättning var 445 MSEK (388), varav koncerninternt 443 MSEK (386). Årets resultat och totalresultat för koncernen uppgick till 1 588 MSEK (1 048) respektive 1 496 MSEK (629). Moderbolagets resultat, vilket överensstämmer med totalresultatet uppgick till 576 MSEK (260).

Framtida utveckling
Trots fortsatt osäkerhet kopplad till geopolitisk utveckling, internationella handelsflöden och den industriella konjunkturen bedöms Stena Metall vara väl rustat för att möta framtida marknadsförutsättningar. Koncernen kommer även fortsättningsvis att investera i såväl befintliga verksamheter som nya teknologier och cirkulära lösningar för att möta kundernas behov och stärka konkurrenskraften. Genom en stark finansiell ställning, finansiell disciplin och ett decentraliserat beslutsfattande nära kunder och marknader har koncernen goda förutsättningar att anpassa sig till förändrade marknadsförhållanden och ta tillvara de affärsmöjligheter som uppstår.

Moderbolaget
Moderbolagets huvudsakliga verksamhet består i att hyra ut fastigheter till koncernföretagen samt tillhandahålla vissa koncerngemensamma funktioner.

Förslag till vinstdisposition
Styrelsen föreslår att till årsstämmans förfogande stående vinstmedel i moderbolaget uppgående till 3 134 043 619 kronor disponeras enligt följande:

- till aktieägarna utdelas 450 000 000 kronor
- som kvarstående vinstmedel balanseras 2 684 043 619 kronor.

KONCERNEN

RESULTATRÄKNING

1 september – 31 augusti, MSEK	Not	2025/2026	2024/2025
Nettoomsättning	2	44 243	39 046
Kostnad för sålda varor	4, 26	–40 695	–35 884
Bruttoresultat		**3 548**	**3 162**
Försäljningskostnader	26	–536	–572
Administrationskostnader	3, 4, 26	–1 676	–1 511
Övriga rörelseintäkter och kostnader	5	749	497
Rörelseresultat	2	**2 085**	**1576**
Resultat från andelar i intresseföretag och joint ventures	6	1	11
Räntenetto	6	–257	–278
Övriga finansiella intäkter och kostnader	6	6	–3
Resultat före skatt		**1835**	**1306**
Skatter	7	–247	–258
Årets resultat		**1588**	**1048**
Övrigt totalresultat			
Poster som senare kan komma att omklassificeras till årets resultat:			
Värdeförändring säkringsreserv		5	–2
Omräkningsdifferenser		74	–132
Omvärdering säkring av nettoinvestering		–22	8
Poster som ej kommer att omklassificeras till årets resultat:			
Värdeförändring verkligt värdereserv		–149	–293
Omräkning av avsättning för pensioner och liknande förpliktelser		0	0
Summa totalt resultat		**1496**	**629**

1 september – 31 augusti, MSEK	Not	2025/2026	2024/2025
Årets resultat är hänförligt till:			
Moderbolagets aktieägare		1588	1048
Innehav utan bestämmande inflytande		—	—
Årets resultat		**1588**	**1048**
Summa totalresultat hänförligt till:			
Moderbolagets aktieägare		1496	629
Innehav utan bestämmande inflytande		—	—
Summa totalresultat		**1496**	**629**

KONCERNEN

BALANSRÄKNING

31 augusti, MSEK	Not	2026	2025
Tillgångar			
Anläggningstillgångar			
Goodwill	8	722	642
Varumärken och kundrelationer	8	194	234
Övriga immateriella anläggningstillgångar	8	1 087	966
Summa immateriella anläggningstillgångar		**2 003**	**1 842**
Byggnader	9, 22	3 250	3 067
Mark och övrig fast egendom	9	1 538	1 418
Maskiner och andra tekniska anläggningar	9, 22	3 175	3 975
Inventarier	9	135	125
Pågående nyanläggningar	9	689	585
Summa materiella anläggningstillgångar		**8 787**	**9 170**
Aktier och andelar i intresseföretag och joint ventures	10	77	54
Andra långfristiga värdepappersinnehav	11	1 439	1 451
Uppskjutna skattefordringar	17	289	237
Andra långfristiga fordringar	12	99	133
Summa finansiella anläggningstillgångar		**1 904**	**1 875**
Summa anläggningstillgångar		**12 694**	**12 887**
Omsättningstillgångar			
Varulager	13	**2 872**	**2 362**
Kundfordringar	14	4 635	3 706
Aktuella skattefordringar		54	167
Övriga fordringar	14	669	638
Förutbetalda kostnader och upplupna intäkter	14	1 716	1 515
Summa kortfristiga fordringar		**7 074**	**6 026**
Kortfristiga placeringar		**1 561**	**1 563**
Likvida medel	15	**1 660**	**454**
Summa omsättningstillgångar		**13 167**	**10 405**
Summa tillgångar		**25 861**	**23 292**

31 augusti, MSEK	Not	2026	2025
Eget kapital och skulder			
Aktiekapital		13	13
Reserver		–320	–228
Balanserat resultat		11 793	10 886
Årets resultat		1 588	1 048
Innehav utan bestämmande inflytande		1	3
Summa eget kapital		**13 075**	**11 722**
Pensioner och liknande förpliktelser	16	9	10
Uppskjutna skatteskulder	17	346	573
Övriga avsättningar	18	732	731
Obligationslån	19	2 800	2 800
Räntebärande skulder	20	1 830	1 742
Övriga skulder	21	10	—
Summa långfristiga skulder		**5 727**	**5 856**
Räntebärande skulder	20	241	493
Leverantörsskulder		3 040	2 321
Aktuella skatteskulder		118	193
Övriga skulder	21	453	244
Upplupna kostnader och förutbetalda intäkter	21	3 207	2 463
Summa kortfristiga skulder		**7 059**	**5 714**
Summa eget kapital och skulder		**25 861**	**23 292**

KONCERNEN

KASSAFLÖDESANALYS

1 september – 31 augusti, MSEK	Not	2025/2026	2024/2025
Den löpande verksamheten			
Resultat före skatt		1835	1306
Justeringar för poster som inte ingår i kassaflödet		666	1124
		2501	**2430**
Betald skatt		–281	–213
Kassaflöde från den löpande verksamheten före förändringar i rörelsekapital		**2220**	**2217**
Förändringar i rörelsekapital			
Ökning(–)/Minskning(+) av varulager		–440	294
Ökning(–)/Minskning(+) av rörelsefordringar		–1178	–147
Ökning(+)/Minskning(–) av rörelseskulder		1535	15
Kassaflöde från förändringar i rörelsekapital		**–83**	**162**
Kassaflöde från den löpande verksamheten		**2137**	**2379**
Investeringsverksamheten			
Förvärv av dotterföretag och inkråm	24	–71	–11
Avyttring av dotterföretag och inkråm	24	1155	88
Förvärv av immateriella anläggningstillgångar		–153	–212
Förvärv av materiella anläggningstillgångar		–1324	–1171
Avyttring av materiella anläggningstillgångar		46	73
Förändring av finansiella tillgångar		110	–517
Kassaflöde från investeringsverksamheten		**–237**	**–1750**
Kassaflöde efter investeringar		**1900**	**629**

1 september – 31 augusti, MSEK	Not	2025/2026	2024/2025
Finansieringsverksamheten			
Upptagna lån	24	–	695
Amortering av låneskulder	24	–296	–1303
Amortering av leasingskulder	24	–257	–270
Aktieutdelning		–140	–140
Kassaflöde från finansieringsverksamheten		**–693**	**–1018**
Årets kassaflöde		**1207**	**–389**
Likvida medel vid årets början		**454**	**849**
Kursdifferens i likvida medel		–1	–6
Likvida medel vid årets slut		**1660**	**454**
Tilläggsupplysningar till kassaflödesanalyser			
Justeringar för poster som inte ingår i kassaflödet m m			
Resultat från andelar i intresseföretag och joint ventures		–1	–11
Av- och nedskrivning av tillgångar		1009	1067
Avskrivning av nyttjanderättstillgångar		205	235
Orealiserade kursdifferenser		–5	72
Orealiserad värdeförändring finansiella tillgångar		–122	–52
Rearesultat försäljning av materiella anläggningstillgångar		–13	–19
Rearesultat vid försäljning av dotterföretag		–437	–82
Förändring avsättningar		1	–85
Övriga ej kassaflödespåverkade poster		29	–1
Summa		**666**	**1124**

KONCERNEN

FÖRÄNDRINGAR I EGET KAPITAL

	Hänförligt till moderbolagets aktieägare					
	Aktiekapital	**Reserver**	**Balanserat resultat inklusive årets resultat**	**Summa**	**Innehav utan bestämmande inflytande**	**Summa eget kapital**
Ingående eget kapital 2024-09-01	**13**	**191**	**11 025**	**11 229**	**3**	**11 232**
Årets resultat			1 048	1 048		1 048
Övrigt totalresultat						
Förändring säkringsreserv		–2		–2		–2
Förändring omräkningsreserv		–132		–132		–132
Förändring säkring av nettoinvestering		8		8		8
Förändring verkligt värdereserv		–293		–293		–293
Omräkning av avsättningar för pensioner			0	0		0
Transaktioner med ägare						
Utdelning			–140	–140		–140
Utgående eget kapital 2025-08-31	**13**	**–228**	**11 933**	**11 718**	**3**	**11 722**
Årets resultat			1 588	1 588		1 588
Övrigt totalresultat						
Förändring säkringsreserv		5		5		5
Förändring omräkningsreserv		74		74		74
Förändring säkring av nettoinvestering		–22		–22		–22
Förändring verkligt värdereserv		–149		–149		–149
Omräkning av avsättningar för pensioner		0		0		0
Transaktioner med ägare						
Utköp av minoritet					–2	–2
Utdelning			–140	–140		–140
Utgående eget kapital 2026-08-31	**13**	**–320**	**13 381**	**13 074**	**1**	**13 075**

Säkringsreserv
Reserven avser verkligt värdeförändring på derivatinstrument som säkrar ett bindande åtagande i utländsk valuta.

Omräkningsreserv
Kursdifferenser som är hänförliga till omräkning av koncernens utländska dotterföretags funktionella valutor till SEK ackumuleras i omräkningsreserven.

Reserv för säkring av nettoinvestering
Reserven omfattar omvärdering av lån som upptagits i syfte att säkra nettoinvesteringar i dotterföretag.

Verkligt värdereserv
Reserven omfattar vinster och förluster som uppstår vid värdering av finansiella tillgångar värderade till verkligt värde via övrigt totalresultat.

Innehav utan bestämmande inflytande
Avser minoritetsägarens andel av resultatet i Bilretur ABC AB (49 procent) 0 (0), XO Transport & Service AS (50 procent) 0 (0) och Norsk Bildemontering AS (40 procent) 0 (0).

KONCERNEN

REDOVISNINGS- OCH VÄRDERINGSPRINCIPER

Stena Metall AB (moderbolaget) och dess dotterföretag (sammantaget Stena Metall-koncernen) är ett återvinningsföretag som samlar in, förädlar och återvinner alla typer av avfall. I koncernen ingår också produktion av aluminium från återvunnen råvara, leveranser av stålprodukter, finansverksamhet samt internationell handel med stål, metaller och marina bränslen.

Moderbolaget är ett aktiebolag registrerat i Sverige med säte i Göteborg. Adressen till huvudkontoret är Stena Metall AB, Box 4088, 400 40 Göteborg.

Årsredovisningen är upprättad i miljoner kronor (MSEK) om inget annat anges. Uppgifterna inom parentes avser föregående år.

Grunden för upprättande av redovisningen
Koncernredovisningen för Stena Metallkoncernen har upprättats i enlighet med IFRS (International Financial Reporting Standards) sådana de antagits av EU, RFR 1 Kompletterande redovisningsregler för koncerner samt Årsredovisningslagen.

Anläggningstillgångar, långfristiga skulder och avsättningar består i allt väsentligt enbart av belopp som förväntas återvinnas eller betalas efter mer än tolv månader räknat från balansdagen. Omsättningstillgångar och kortfristiga skulder består i allt väsentligt enbart av belopp som förväntas återvinnas eller betalas inom tolv månader räknat från balansdagen.

Moderbolagets redovisning är upprättad enligt samma redovisningsprinciper som för koncernen med undantag för vad som beskrivs i avsnittet ”Moderbolagets redovisningsprinciper”.

Att upprätta finansiella rapporter i överensstämmelse med IFRS kräver användning av en del viktiga uppskattningar för redovisningsändamål. Vidare krävs att ledningen gör vissa bedömningar vid tillämpningen av koncernens redovisningsprinciper, se not 1.

Koncernredovisning
Koncernens bokslut omfattar moderbolaget Stena Metall AB och samtliga företag i vilka moderbolaget vid räkenskapsårets slut, direkt eller indirekt, innehar mer än 50 procent av röstetalet, eller på annat sätt har ett bestämmande inflytande. Bolag som har förvärvats under året har medtagits i koncernredovisningen från och med den dag det bestämmande inflytandet överförs till koncernen. Bolag som avyttrats under året exkluderas ur koncernredovisningen från och med den dag då det bestämmande inflytandet upphör. Koncerninterna fordringar och skulder samt transaktioner mellan företag i koncernen såsom orealiserade vinster och förluster på transaktioner mellan koncernföretag elimineras vid konsolideringen.

Rörelseförvärv och goodwill
Förvärvsmetoden används för redovisning av koncernens rörelseförvärv. Köpeskillingen för förvärvet av ett dotterföretag utgörs av överlåtna tillgångar, skulder och eventualförpliktelser värderade till verkligt värde vid förvärvstillfället. I köpeskillingen ingår också verkligt värde vid förvärvstillfället av villkorad tilläggsköpeskilling. Efterföljande ändringar av verkligt värde av en villkorad köpeskilling redovisas i enlighet med IFRS 9 i resultaträkningen.

Om köpeskillingen överstiger marknadsvärdet på identifierade tillgångar, skulder och eventualförpliktelser redovisas skillnaden som goodwill. Om köpeskillingen är lägre än verkligt värde på det förvärvade bolagets nettotillgångar, redovisas skillnaden direkt i resultaträkningen. Förvärvsrelaterade kostnader kostnadsförs när de uppstår.

Förändringar i ägarandel i ett dotterföretag utan förändring av bestämmande inflytande
Transaktioner med innehavare utan bestämmande inflytande som inte leder till förlust av kontroll redovisas som eget kapitaltransaktioner. Denna typ av förvärv är rapporterad som en andel av de förvärvade nettotillgångarna, dvs skillnaden mellan verkligt värde på erlagd köpeskilling, och den faktiska förvärvade andelen av det redovisade värdet på dotterföretagets nettotillgångar i eget kapital. Därvid uppstår ingen goodwill vid den här typen av transaktioner.

Intresseföretag och joint ventures
Intresseföretag är de företag, i vilka koncernen har ett betydande, men inte bestämmande inflytande, vilket i regel gäller för aktieinnehav som omfattar mellan 20% och upp till högst 50% av röstetalet.

Samarbetsarrangemang är de företag för vilka koncernen genom samarbetsavtal med en eller flera parter har ett gemensamt bestämmande inflytande över de relevanta aktiviteterna. Innehav i ett samarbetsarrangemang klassificeras i sin tur antingen som en gemensam verksamhet eller ett joint venture beroende på de kontraktuella rättigheter och skyldigheter varje investerare har. Stena Metall har samarbetsarrangemang som klassificeras som joint ventures.

Innehav i intresseföretag och joint ventures redovisas enligt kapitalandelsmetoden. Metoden innebär att investeringen initialt redovisas till sitt anskaffningsvärde. Det redovisade värdet ökas eller minskas därefter för att spegla ägarföretagets andel av intresseföretagets eller joint venturebolagets vinster eller förluster efter förvärvet. Mottagna utdelningar avräknas mot bokfört värde av respektive andelar. Det redovisade värdet inkluderar också goodwill och övriga övervärden som identifieras vid förvärvet. När koncernens andel i ett intresseföretags eller joint ventures förluster uppgår till eller överstiger dess innehav i företaget, redovisar koncernen inte ytterligare förluster, om inte koncernen har påtagit sig legala eller informella förpliktelser eller gjort betalningar för innehavets räkning.

I koncernens balansräkning redovisas andelarna under ”Aktier och andelar i intresseföretag och joint ventures”, se not 10. I koncernens resultaträkning redovisas koncernens andel av intresseföretagens resultat på raden ”Resultat från andelar i intresseföretag och joint ventures” inom finansnettot, se not 6.

Omräkning av utländsk valuta
Omräkning av utlandsverksamheter
Moderbolagets funktionella valuta, tillika rapportvaluta, samt koncernens rapportvaluta är svenska kronor. Alla utländska dotterbolag rapporterar i sin funktionella valuta, vilken är den valuta som används i företagets ekonomiska omgivning. Vid konsolidering har alla balansposter omräknats till svenska kronor med balansdagskurser. Resultatposter har omräknats med genomsnittskurser. Alla omräkningsdifferenser som uppstår förs direkt till koncernens eget kapital och ingår i övrigt totalresultat.

KONCERNEN | REDOVISNINGS- OCH VÄRDERINGSPRINCIPER

Transaktioner i utländsk valuta
Transaktioner i utländsk valuta omräknas till den valutakurs som föreligger på transaktionsdagen. Monetära tillgångar och skulder i utländsk valuta räknas om till balansdagens kurs. Valutakursvinster och -förluster som uppstår vid omräkningarna redovisas i resultaträkningen. Undantag är då transaktionerna utgör säkringar som uppfyller villkoren för säkringsredovisning av nettoinvesteringar, då vinster/förluster redovisas i övrigt totalresultat. Icke-monetära tillgångar och skulder som redovisas till historiska anskaffningsvärden omräknas till valutakursen vid transaktionstillfället.

Valutakursvinster och förluster som hänför sig till lån och likvida medel redovisas i resultaträkningen som finansiella intäkter eller kostnader. Övriga valutakursvinster och -förluster redovisas i rörelseresultatet.

Segmentsrapportering
Rörelsesegment rapporteras på ett sätt som överensstämmer med den interna rapporteringen som lämnas till den högsta verkställande beslutsfattaren. Den högsta verkställande beslutsfattaren är den funktion som ansvarar för tilldelning av resurser och bedömning av rörelsesegmentens resultat. I koncernen har denna funktion identifierats som Stena Metall AB:s styrelse, som fattar strategiska beslut.

Koncernens segment, dess verksamhetsområden, följer den interna styrningen och rapporteringen. Denna ligger till grund för identifiering av huvudsakliga risker och den varierande avkastning som finns i verksamheten och baseras på de olika affärsmodellerna för koncernens slutkunder. Segmenten ansvarar för rörelseresultat och de tillgångar som används i deras verksamheter.

Försäljning mellan segment sker på marknadsmässiga villkor och till marknadspriser.
Stena Metallkoncernens verksamhetsområden och därmed segment är:
- Recycling
- Aluminium
- Oil
- Stål
- Confidential
- Finans

Immateriella anläggningstillgångar
Goodwill
Goodwill uppstår vid förvärv av dotterföretag och avser det belopp varmed köpeskillingen överstiger Stena Metalls andel av det verkliga värdet av identifierade tillgångar, skulder och eventualförpliktelser samt det verkliga värdet på innehav utan bestämmande inflytande i det förvärvade bolaget. Goodwill nedskrivningstestas årligen eller oftare om händelser eller ändringar i förhållanden indikerar en möjlig värdeminskning. Eventuell nedskrivning redovisas omedelbart som kostnad. Vid prövning av eventuellt nedskrivningsbehov fördelas goodwill på kassagenererande enheter. Fördelningen görs på de kassagenererande enheter som förväntas bli gynnade av synergier från förvärvet. Varje enhet som goodwill har fördelats till motsvarar den lägsta nivå i koncernen på vilket goodwillen i fråga prövas i den interna styrningen.

IT-investeringar
Förvärvade programvaror aktiveras med utgångspunkt från förvärvs- och implementeringsutgifter. Utgiften skrivs av linjärt över nyttjandeperioden som bedöms vara 5–10 år. Nyttjandeperioden omprövas årligen.

Materiella anläggningstillgångar
Materiella anläggningstillgångar redovisas som tillgång i balansräkningen när det är sannolikt att den framtida ekonomiska nyttan som är förknippad med innehavet tillfaller koncernen och att anskaffningsvärdet för tillgången kan beräknas på ett tillförlitligt sätt. Materiella anläggningstillgångar redovisas till anskaffningsvärde med avdrag för avskrivningar och eventuella nedskrivningar.

I anskaffningsvärdet ingår utgifter som direkt kan hänföras till förvärvet av tillgången.

Tillkommande utgifter läggs till det redovisade värdet eller redovisas som separat tillgång, beroende på vilket som är lämpligt. Redovisat värde för en ersatt del tas bort från balansräkningen. Alla andra former av reparationer och underhåll redovisas som kostnad i den period då de uppkommer.

Filialnätet betraktas som ett led i produktionen och dess kostnader ingår i sin helhet i kostnad för sålda varor. Därmed redovisas alla avskrivningar på anläggningstillgångar i filialnätet som kostnader för sålda varor. Övriga materiella anläggningstillgångar hänför sig till försäljnings- eller administrationskostnader.

Anskaffningsvärdet för pågående nyanläggningar beräknas enligt samma grunder som gäller för förvärvade tillgångar. Omklassificering sker när tillgången kan tas i bruk.

Varje del av en materiell anläggningstillgång med ett anskaffningsvärde som är betydande i förhållande till tillgångens sammanlagda anskaffningsvärde skrivs av separat. Inga avskrivningar görs på mark. Avskrivning enligt plan på övriga tillgångar görs linjärt över den beräknade nyttjandeperioden enligt följande:

Maskiner och tekniska anläggningar samt inventarier skrivs av på 5–20 år, byggnader på 15–80 år samt markanläggningar på 5–30 år.

Tillgångarnas restvärden och nyttjandeperiod prövas vid varje rapportperiods slut och justeras vid behov. En tillgångs redovisade värde skrivs omgående ner till dess återvinningsvärde om tillgångens redovisade värde överstiger dess bedömda återvinningsvärde.

Vinster och förluster vid avyttring av en materiell anläggningstillgång utgörs av skillnaden mellan försäljningsintäkten och det redovisade värdet och redovisas i övriga rörelseintäkter respektive övriga rörelsekostnader i resultaträkningen.

Nedskrivning av icke-finansiella anläggningstillgångar
Immateriella tillgångar som har en obestämbar nyttjandeperiod, goodwill, skrivs inte av utan prövas årligen avseende eventuellt nedskrivningsbehov. Tillgångar som skrivs av bedöms med avseende på värdenedgång närhelst händelser eller förändringar i förhållanden indikerar att det redovisade värdet kanske inte är återvinningsbart. En nedskrivning görs med det belopp varmed tillgångens redovisade värde överstiger dess återvinningsvärde. Återvinningsvärdet är det högre av tillgångens verkliga värde minskat med försäljningskostnader och dess nyttjandevärde.

Vid bedömning av nedskrivningsbehov grupperas tillgångar på de lägsta nivåer där det finns i allt väsentligt oberoende kassaflöden (kassagenererande enheter). För tillgångar (andra än goodwill) som tidigare har skrivits ner görs per varje balansdag en prövning av om återföring bör göras.

KONCERNEN | REDOVISNINGS- OCH VÄRDERINGSPRINCIPER

Icke-finansiella anläggningstillgångar som innehas för försäljning
Anläggningstillgångar klassificeras som tillgångar som innehas för försäljning när deras redovisade värde huvudsakligen kommer att återvinnas genom en försäljningstransaktion och en försäljning anses mycket sannolik. De redovisas till det lägsta av redovisat värde och verkligt värde med avdrag för försäljningskostnader.

Finansiella instrument
Klassificering
Koncernen klassificerar sina finansiella tillgångar och skulder i följande kategorier: Finansiella tillgångar och skulder värderade till verkligt värde via resultaträkningen, finansiella tillgångar värderade till verkligt värde via övrigt totalresultat, finansiella tillgångar och skulder värderade till upplupet anskaffningsvärde, samt finansiella instrument värderade till verkligt värde via övrigt totalresultat.

Finansiella tillgångar och skulder värderade till verkligt värde via resultaträkningen
Finansiella tillgångar och skulder som tillhör denna kategori värderas och redovisas löpande till verkligt värde via resultaträkningen.

I denna kategori ingår andra kortfristiga placeringar, likvida medel, långfristiga värdepappersinnehav samt derivatinstrument. Koncernens derivatinstrument har anskaffats för att ekonomiskt säkra de risker för till exempel valutakursexponering som koncernen är utsatt för. För majoriteten av dessa derivat redovisas förändring i verkligt värde direkt i resultaträkningen för den period de uppkommer och redovisas netto i kostnad för sålda varor. Stena Metallkoncernen tillämpar även säkringsredovisning för en del derivat, se vidare avsnitt “Derivatinstrument och säkringsåtgärder”.

Finansiella tillgångar värderade till verkligt värde via övrigt totalresultat
Finansiella tillgångar som tillhör denna kategori värderas och redovisas löpande till verkligt värde via övrigt totalresultat. Ackumulerade värdeförändringar kommer vid försäljning redovisas som en del av övrigt totalresultat. Utdelningar hänförliga till instrumenten redovisas däremot i resultaträkningen. I denna kategori ingår långfristiga värdepappersinnehav och övriga fordringar.

Finansiella tillgångar värderade till upplupet anskaffningsvärde
Lånefordringar och kundfordringar är finansiella tillgångar som inte är derivat, som har fastställda betalningar och som inte är noterade på en aktiv marknad. Dessa tillgångar värderas till upplupet anskaffningsvärde. Tillgångar som innehas med syftet att inkassera avtalsenliga kassaflöden och där dessa kassaflöden endast utgör kapitalbelopp och ränta värderas till upplupet anskaffningsvärde. Tillgångar i denna kategori redovisas initialt till verkligt värde inklusive transaktionskostnader. Efter anskaffningstidpunkten redovisas de till upplupet anskaffningsvärde med tillämpning av effektivräntemetoden. Det redovisade värdet av dessa tillgångar justeras med eventuella förväntade kreditförluster som redovisats. Ränteintäkter från dessa finansiella tillgångar redovisas med effektivräntemetoden och ingår i finansiella intäkter. Tillgångar i denna kategori består av kundfordringar och övriga kortfristiga fordringar. De ingår i omsättningstillgångar med undantag för poster med förfallodag mer än 12 månader efter balansdagen, vilka klassificeras som anläggningstillgångar.

Finansiella skulder värderade till upplupet anskaffningsvärde
Obligationslån, räntebärande skulder samt övriga skulder, till exempel leverantörsskulder ingår i denna kategori. Skulderna värderas till upplupet anskaffningsvärde. Räntebärande skulder och obligationslån redovisas inledningsvis till nominellt belopp. Upplåning redovisas därefter till upplupet anskaffningsvärde och eventuell skillnad mellan erhållet belopp och återbetalningsbeloppet redovisas i resultaträkningen fördelat över låneperioden. Upplåning klassificeras som kortfristiga skulder om inte koncernen har en ovillkorlig rätt att skjuta upp betalning av skulden i åtminstone 12 månader efter rapportperiodens slut.

Finansiella instrument värderade till verkligt värde via övrigt totalresultat
Koncernens exponering vid omräkning av utländska dotterföretags nettotillgångar till moderbolagets funktionella valuta har i vissa fall säkrats med skulder i utländsk valuta. Vinster och förluster i säkringsinstrument som uppfyller kraven för säkring av nettoinvesteringar redovisas i omräkningsreserven i eget kapital via övrigt totalresultat. Den vinst eller förlust som är hänförbar till den ineffektiva delen redovisas i resultaträkningen. I moderbolaget utgör dessa skulder säkringsinstrument i en verkligt värdesäkring avseende valuta för aktier i dotterbolag.

Redovisning och värdering
Köp och försäljningar av finansiella tillgångar redovisas på affärsdagen, det datum då koncernen förbinder sig att köpa eller sälja tillgången. Finansiella instrument redovisas initialt till verkligt värde plus transaktionskostnader för samtliga finansiella instrument som inte värderas till verkligt värde i resultaträkningen. För finansiella tillgångar värderade till verkligt värde via resultaträkningen redovisas transaktionskostnaderna i resultaträkningen. Finansiella tillgångar tas bort från balansräkningen när rätten att erhålla kassaflöden från instrumentet har löpt ut eller överförts och koncernen har överfört i stort sett alla risker och förmåner som är förknippade med äganderätten. Finansiella skulder tas bort från balansräkningen när förpliktelsen i avtalet har fullgjorts eller på annat sätt utsläckts.

Kvittning av finansiella tillgångar och skulder sker endast när det finns en legal rätt att kvitta de redovisade beloppen och en avsikt att reglera dem med ett nettobelopp eller att samtidigt realisera tillgången och reglera skulden.

Förändringar i verkligt värde avseende finansiella tillgångar värderade till verkligt värde via resultaträkningen redovisas i resultaträkningen på raden övriga rörelseintäkter eller rörelsekostnader.

Nedskrivning av finansiella instrument
Koncernen bedömer vid varje rapportperiods slut om det finns objektiva bevis för att nedskrivningsbehov föreligger för en finansiell tillgång eller grupp av finansiella tillgångar. När det gäller finansiella tillgångar, beaktas en betydande eller långvarig nedgång i verkligt värde för ett instrument till en nivå som ligger under dess anskaffningsvärde, som ett bevis på att nedskrivningsbehov föreligger.

Derivatinstrument och säkringsåtgärder
Derivatinstrument är finansiella instrument som redovisas i balansräkningen på affärsdagen och värderas till verkligt värde, både initialt och vid efterföljande omvärderingar. Koncernen använder sig av flera olika derivatinstrument för att minimera valutarisker avseende finansiella flöden samt

KONCERNEN | REDOVISNINGS- OCH VÄRDERINGSPRINCIPER

tillgångar och skulder. Därutöver används olika ränteinstrument för att erhålla en önskad räntenivå. Den vinst eller förlust som uppkommer vid omvärdering av ränteinstrument redovisas i resultaträkningen i finansnettot. Resultatet för övriga derivatinstrument ingår i kostnad för sålda varor.

Det verkliga värdet på ett derivatinstrument klassificeras som finansiell anläggningstillgång eller långfristig skuld när den säkrade postens återstående löptid är längre än 12 månader och som omsättningstillgång eller kortfristig skuld när den säkrade postens återstående löptid understiger 12 månader. Valutakursdifferenser från omvärdering av upplåning i utländsk valuta, som avser säkring av utländska tillgångar, förs direkt till övrigt totalresultat och matchas mot omräkningsdifferenser på sådana utländska nettotillgångar.

Koncernen tillämpar även kassaflödessäkring. För att tillämpa säkringsredovisning behöver ett antal kriterier vara uppfyllda. Då en säkringstransaktion ingås, dokumenterar koncernen förhållandet mellan säkringsinstrumentet och den säkrade posten baserat på koncernens mål för riskhantering och riskhanteringsstrategi. Koncernen dokumenterar också sin bedömning, både när säkringen ingås och fortlöpande, av huruvida säkringssambandet är effektivt, det vill säga vad gäller att motverka förändringar i värdet i det framtida kassaflödet som är hänförliga till de säkrade posterna.

Verkligt värde avseende säkringsinstrumenten redovisas i övrigt totalresultat, tills dess att den säkrade posten påverkar resultaträkningen. De ackumulerade förändringarna i verkligt värde överförs till resultaträkningen via övrigt totalresultat i samma period som den säkrade posten realiseras (det vill säga ger upphov till en vinst eller förlust) och det återförda beloppet redovisas på samma rad som den säkrade posten. Vinst eller förlust hänförlig till eventuell ineffektiv del av en säkring redovisas direkt i resultaträkningen.

För beskrivning av koncernens finansiella risker, se not 25 till koncernens bokslut.

Varulager

Varulagret, med undantag för lager som innehas för kortfristig handel, har upptagits till det lägsta av anskaffningsvärdet och nettoförsäljningsvärdet på balansdagen. Med nettoförsäljningsvärde avses varornas beräknade försäljningspris minskat med försäljningskostnader. Den valda värderingsmetoden innebär att inkurans i varulagret har beaktats. Värdering sker i enlighet med FIFU-principen eller genom vägda genomsnittspriser.

Varulager som innehas för kortfristig handel redovisas till verkligt värde efter avdrag för försäljningskostnader, och förändringar i verkligt värde redovisas i resultaträkningen.

Avsättningar

En avsättning redovisas i balansräkningen när det finns ett formellt eller informellt åtagande som en följd av en inträffad händelse och det är troligt att ett utflöde av resurser krävs för att reglera åtagandet och en tillförlitlig uppskattning av beloppet kan göras. Avsättning görs med det belopp som är den bästa uppskattningen av det som krävs för att reglera den befintliga förpliktelsen på balansdagen.

Aktuell och uppskjuten skatt

Periodens skattekostnad omfattar aktuell och uppskjuten skatt. Den aktuella skattekostnaden beräknas på basis av de skatteregler som på balansdagen är beslutade eller i praktiken beslutade i de länder där moderbolaget och dess dotterföretag är verksamma och genererar skattepliktiga intäkter.

Uppskjuten skatt redovisas, enligt balansräkningsmetoden, på temporära skillnader som uppkommer mellan det skattemässiga värdet på tillgångar och skulder och deras redovisade värden i koncernredovisningen. Uppskjuten skatt beräknas med tillämpning av skattesatser som har beslutats eller aviserats per balansdagen och som förväntas gälla när den berörda uppskjutna skattefordran realiseras eller den uppskjutna skatteskulden regleras. Uppskjutna skattefordringar på underskottsavdrag redovisas i den omfattning det är troligt att framtida skattemässiga överskott kommer att finnas tillgängliga, mot vilka underskotten kan utnyttjas. Uppskjutna skattefordringar och uppskjutna skatteskulder nettoredovisas i balansräkningen då detta är tillåtet.

Koncernen omfattas av OECD:s modellregler för Pelare 2, en internationell skattereform som syftar till att säkerställa att stora multinationella koncerner betalar en minimiskatt på inkomster som uppstår i varje jurisdiktion där de är verksamma. Således blir Stena Metallkoncernen skyldig att betala en tilläggsskatt på vinster i varje jurisdiktion där den effektiva skattesatsen beräknad enligt GloBE-reglerna understiger minimiskattesatsen på 15 procent.

Koncernen tillämpar undantaget för att redovisa och lämna upplysningar om uppskjutna skattefordringar och -skulder relaterade till inkomstskatter från Pelare 2, som anges i tillägg till IAS 12. Aktuell skatt hänförlig till Pelare 2 är inkluderad i aktuella skatter för perioden och redovisas inte separat, då beloppet inte har någon väsentlig påverkan på Stena Metallkoncernens skattekostnad.

Ersättningar till anställda

Ersättningar efter avslutad anställning, såsom pensioner och andra ersättningar, erläggs i allt väsentligt genom fortlöpande betalningar till fristående myndigheter eller organ som därmed övertar förpliktelserna mot de anställda, det vill säga genom så kallade avgiftsbestämda planer. Koncernens resultat belastas för kostnader i takt med att förmånerna intjänas. Vissa pensionsutfästelser är säkrade via företagsägda kapitalförsäkringar.

Resterande del fullgörs genom så kallade förmånsbestämda planer där förpliktelserna kvarstår inom Stena Metallkoncernen.

För förmånsbestämda planer beräknas företagets kostnader samt värdet av utestående förpliktelser per balansdagen med hjälp av aktuariella beräkningar vilka syftar till att fastställa nuvärdet av utfärdade förpliktelser. Se även not 16.

Koncernen innehar även förmånsbestämda pensionsåtaganden genom en försäkring i Alecta. Denna pensionsplan redovisas som en avgiftsbestämd pensionsplan.

Låneutgifter

Låneutgifter som är hänförbara till uppförandet av så kallade kvalificerade tillgångar aktiveras som en del av den kvalificerade tillgångens anskaffningsvärde. En kvalificerad tillgång är en tillgång som med nödvändighet tar en betydande tid i anspråk att färdigställa. Låneutgifter aktiveras som uppkommit på lån som är specifika för den kvalificerade tillgången.

Alla andra låneutgifter kostnadsförs när de uppstår.

KONCERNEN | REDOVISNINGS- OCH VÄRDERINGSPRINCIPER

Intäktsredovisning
Intäkter omfattar det verkliga värdet av vad som erhållits eller kommer att erhållas för sålda varor och tjänster i koncernens löpande verksamhet. Intäkter redovisas exklusive mervärdesskatt, returer och rabatter samt efter eliminering av koncerninterna försäljningar.

Koncernen redovisar en intäkt när kontrollen överförts till kunden, något som inom ramen för samtliga verksamhetsområden sker vid överlämnandet eller mottagandet av varan i enlighet med avtalade leveransvillkor. Intäktsbeloppet anses inte kunna mätas på ett tillförlitligt sätt förrän alla förpliktelser avseende försäljningen har uppfyllts eller förfallit. Koncernen grundar sina bedömningar på historiska utfall och beaktar då typ av kund, typ av transaktion och speciella omständigheter i varje enskilt fall.

Koncernens omsättning från återvinnings-, aluminium-, stål- och oljeverksamheten är hänförlig till försäljning av varor och tjänster samt uthyrning av utrustning, exempelvis containers. Försäljning av varor redovisas vid leverans till kunden, i enlighet med leveransvillkoren. Intäkter från tjänsteuppdrag redovisas i takt med att prestationen utförs.

Realisationsresultat från finansverksamheten redovisas netto som övrig rörelseintäkt/rörelsekostnad.

Ränteintäkter intäktsredovisas fördelat över löptiden med tillämpning av effektivräntemetoden.

Utdelningsintäkter redovisas när rätten till likvid erhålles och redovisas i finansnettot.

Leasing
Stena Metallkoncernen tillämpar IFRS 16, vilket innebär att leasingavtal tas upp i balansräkningen vid inledningsdatumet som en nyttjanderättstillgång och en leasingskuld. Ett avtal är eller innehåller ett leasingavtal om avtalet överlåter rätten att koncernen under en viss period får bestämma över användningen av en identifierad tillgång i utbyte mot ersättning. Stena Metallkoncernen är leasetagare av tillgångar såsom fartyg, byggnader och maskiner. Vid tillämpning av IFRS 16 ökar det totala värdet av redovisade tillgångar och skulder till följd av att nyttjanderätter och leasingskulder redovisas i balansräkningen. Stena Metallkoncernen har valt att tillämpa det frivilliga undantag som tillåter att kortfristiga avtal och avtal avseende lågt värde undantas från redovisningen i balansräkningen.

Statliga bidrag
I enlighet med IAS 20 redovisas statliga bidrag hänförliga till tillgångar genom att reducera tillgångens redovisade värde. Bidraget redovisas således i resultaträkningen under den avskrivningsbara tillgångens nyttjandeperiod i form av lägre avskrivningar. I de fall den nya tillgången ännu ej anskaffats, redovisas det statliga stödet som en förutbetald intäkt.

Eventualförpliktelser
Då en förpliktelse inte möter kriterierna för att redovisas i balansräkningen, kan den betraktas som en eventualförpliktelse.

En eventualförpliktelse redovisas när det finns ett möjligt åtagande som härrör från inträffade händelser och vars förekomst bekräftas endast av en eller flera osäkra framtida händelser eller när det finns ett åtagande där ett utflöde av resurser inte är troligt eller en tillräckligt tillförlitlig uppskattning av beloppet inte kan göras.

Moderbolagets redovisningsprinciper
Moderbolaget tillämpar Årsredovisningslagen och Rådet för finansiell rapportering RFR 2, Redovisning för juridiska personer. Moderbolaget tillämpar i huvudsak de principer som beskrivs avseende koncernredovisningen ovan. De avvikelser som förekommer mellan moderbolagets och koncernens principer föranleds av begränsningar i möjligheterna att tillämpa IFRS i moderbolaget till följd av Årsredovisningslagen. De mest väsentliga avvikelserna mellan koncernen och moderbolagets redovisningsprinciper framgår nedan.

Aktier i dotterbolag redovisas till anskaffningskostnad, reducerat för eventuell nedskrivning.

Moderbolaget har valt att utnyttja undantaget i RFR 2 som medger fullständigt undantag från tillämpningen av IFRS 16 Leasing.

I moderbolaget rubriceras eget kapital i enlighet med Årsredovisningslagens regler med uppdelning i bundet och fritt eget kapital.

KONCERNEN

NOTER

1 Uppskattningar och bedömningar i bokslutet

Uppskattningar och bedömningar utvärderas löpande och baseras på historisk erfarenhet och andra faktorer, inklusive förväntningar på framtida händelser som anses rimliga under rådande förhållanden. Koncernen gör uppskattningar och antaganden om framtiden. De uppskattningar för redovisningsändamål som blir följden av dessa kommer, definitionsmässigt, sällan att motsvara det verkliga resultatet. De uppskattningar och antaganden som innebär en betydande risk för väsentliga justeringar i redovisade värden för tillgångar och skulder under nästkommande räkenskapsår behandlas i huvuddrag nedan.

Prövning av nedskrivningsbehov för goodwill

Koncernen undersöker varje år om något nedskrivningsbehov föreligger för goodwill, i enlighet med koncernens redovisningsprinciper. Återvinningsvärden för kassagenererande enheter fastställs genom beräkning av nyttjandevärde. För dessa beräkningar måste vissa uppskattningar göras, se not 8.

Värdering av underskottsavdrag

Koncernen undersöker varje år om något nedskrivningsbehov föreligger för uppskjutna skattefordringar avseende skattemässiga underskottsavdrag. Dessutom undersöker koncernen ifall det är tillämpligt att aktivera nya uppskjutna skattefordringar avseende årets skattemässiga underskottsavdrag. Uppskjuten skattefordran redovisas endast för underskottsavdrag för vilka det är sannolikt att de kan nyttjas mot framtida skattepliktiga överskott och mot skattepliktiga temporära skillnader.

Underskottsavdrag för bolag utanför Sverige för vilka en uppskjuten skattefordran ej har bokförts uppgår per den 31 augusti 2026 till 791 MSEK (787).

Avsättningar

Generellt sett redovisas en avsättning då det finns ett åtagande som följd av en inträffad händelse, där det är troligt att ett utflöde av resurser kommer att krävas för att reglera åtagandet samt då en tillförlitlig uppskattning av beloppet kan göras. Avsättning görs med det belopp som är den bästa uppskattningen av det som krävs för att reglera den befintliga förpliktelsen på balansdagen. Då det finns en osäkerhet i uppskattningarna avseende kommande händelser utanför koncernens kontroll kan det verkliga utfallet avvika väsentligt. Stena Metallkoncernens avsättningar framgår av not 16–18.

Då en förpliktelse inte möter kriterierna för att redovisas i balansräkningen kan den betraktas som en eventualförpliktelse och upplysas om. Dessa förpliktelser härrör från inträffade händelser och deras förekomst kommer att bekräftas endast av att en eller flera osäkra framtida händelser, som inte helt ligger inom koncernens kontroll, inträffar eller uteblir. Eventualförpliktelserna inkluderar även befintliga förpliktelser där ett utflöde av resurser inte är troligt eller en tillräckligt tillförlitlig uppskattning av beloppet inte kan göras.

2 Segmentsredovisning

Nettoomsättning

Per verksamhetsområde	2025/2026	2024/2025
Recycling	25 500	24 802
Aluminium	1 935	1 769
Oil	14 243	10 190
Stål	2 262	2 040
Confidential	267	241
Övrigt	36	4
Summa	**44 243**	**39 046**
Per geografisk marknad		
Sverige	15 331	13 311
Europa exklusive Sverige	21 935	19 300
Övriga världen	6 977	6 435
Summa	**44 243**	**39 046**
Per väsentligt intäktsslag		
Varuförsäljning	37 793	32 992
Tjänsteuppdrag	6 450	6 054
Summa	**44 243**	**39 046**

Punktskatt ingår i omsättningen med 2 (1).

Rörelseresultat

Per verksamhetsområde	2025/2026	2024/2025
Recycling	1 425	1 231
Aluminium	18	–63
Oil	150	164
Stål	31	–91
Confidential	9	3
Finans	218	160
Övrigt	234	172
Summa	**2 085**	**1 576**

Valutakursvinster/valutakursförluster redovisade i rörelseresultatet uppgår netto till –7 (18).

3 Ersättning till revisorer

PwC	2025/2026	2024/2025
Revisionsuppdraget	14	13
Revisionsverksamhet utöver revisionsuppdraget	1	—
Skatterådgivning	—	1
Andra uppdrag	1	—
Summa	**16**	**14**

Med revisionsuppdrag avses granskning av årsredovisningen och bokföringen samt styrelsens och verkställande direktörens förvaltning, övriga arbetsuppgifter som det ankommer på bolagets revisor att utföra samt rådgivning eller annat biträde som föranleds av iakttagelser vid sådan granskning eller genomförandet av sådana övriga arbetsuppgifter. Allt annat är andra uppdrag.

KONCERNEN | NOTER

4 Avskrivningar och nedskrivningar

Avskrivningar enligt plan och nedskrivningar fördelade per funktion	**2025/2026**	**2024/2025**
Kostnad för sålda varor	–1137	–1221
Försäljningskostnader	—	—
Administrationskostnader	–77	–81
Summa	**–1214**	**–1302**

Avskrivningar enligt plan och nedskrivningar fördelade per tillgång	**2025/2026**	**2024/2025**
Varumärken och kundrelationer	–43	–60
Övriga immateriella anläggningstillgångar	–28	–32
Byggnader	–260	–262
Mark och övrig fast egendom	–44	–41
Maskiner och andra tekniska anläggningar	–820	–892
Inventarier	–19	–15
Summa	**–1214**	**–1302**

5 Övriga rörelseintäkter och rörelsekostnader

	2025/2026	**2024/2025**
Verksamhetsområde Finans	258	183
Leasingintäkter fartyg, netto	14	172
Resultat vid försäljning av dotterföretag	437	82
Resultat vid försäljning av materiella anläggningstillgångar, netto	13	19
Försäkringsintäkter	—	9
Hyresintäkter	22	19
Erhållna bidrag	6	6
Övrigt	–1	7
Summa	**749**	**497**

Verksamhetsområde Finans avser nettot av finansverksamhetens handel med finansiella instrument.

6 Finansnetto

Resultat från andelar i intresseföretag och joint ventures	**2025/2026**	**2024/2025**
Returpapperscentralen i Uppsala HB	1	3
Rearesultat försäljning	—	8
Övriga	—	—
Summa	**1**	**11**

Räntenetto	**2025/2026**	**2024/2025**
Ränteintäkter	28	55
Räntekostnader	–260	–310
Upplåningskostnader	–25	–23
Summa	**–257**	**–278**

Årets räntekostnader inkluderar –59 (–43) hänförliga till leasingskulder i enlighet med IFRS 16.

Övriga finansiella intäkter och kostnader	**2025/2026**	**2024/2025**
Kursdifferenser	2	–1
Övrigt	4	–2
Summa	**6**	**–3**

7 Skatter

	2025/2026	**2024/2025**
Aktuell skatt	–316	–218
Uppskjuten skatt	69	–40
Summa	**–247**	**–258**
Aktuell skatt		
Aktuell skatt för perioden	–320	–201
Skatt hänförlig till tidigare år	4	–17
Summa	**–316**	**–218**
Uppskjuten skatt		
Avseende temporära skillnader	74	–20
Hänförligt till tidigare år	–5	–20
Summa	**69**	**–40**

Uppskjuten skatt avseende temporära skillnader avser huvudsakligen avskrivningar över plan på materiella anläggningstillgångar, se not 17.

Avstämning redovisad skattekostnad	**2025/2026**	**2024/2025**
Resultat före skatt	1835	1306
Skatt enligt gällande skattesats för moderbolaget 20,6%	**–378**	**–269**
Effekt av andra skattesatser för utländska dotterföretag	5	5
Ej avdragsgilla kostnader	–60	–35
Ej skattepliktiga intäkter	113	32
Utnyttjade underskottsavdrag	14	33
Ej upptagna skattefordringar på årets förlust	–2	–2
Uppskjuten skatt	47	36
Skatt hänförlig till tidigare år	–1	–37
Övrigt	15	–21
Redovisad skattekostnad	**–247**	**–258**

KONCERNEN | NOTER

8 Immateriella anläggningstillgångar

	Goodwill	Varumärken och kundrelationer	Övriga immateriella anläggnings-tillgångar	Totalt
Ingående anskaffningsvärde 2025-09-01	1 353	692	1 119	3 164
Förvärvade bolag	68	2	49	119
Årets anskaffningar	—	1	153	154
Avyttring/Utrangering	–4	—	–32	–36
Omräkningsdifferenser	23	—	2	25
Utgående anskaffningsvärde 2026-08-31	**1440**	**695**	**1291**	**3426**
Ingående ackumulerade av- och nedskrivningar 2025-09-01	–711	–458	–153	–1 322
Ingående ackumulerade avskrivningar i förvärvade bolag	—	—	–38	–38
Årets avskrivningar	—	–43	–28	–71
Utrangering	—	—	18	18
Omräkningsdifferenser	–7	—	–3	–10
Utgående ackumulerade av- och nedskrivningar 2026-08-31	**–718**	**–501**	**–204**	**–1423**
Redovisat värde 2026-08-31	**722**	**194**	**1087**	**2003**
Ingående anskaffningsvärde 2024-09-01	1 378	721	910	3 009
Årets anskaffningar	—	—	212	212
Utrangering	—	–25	—	–25
Omräkningsdifferenser	–25	–4	–3	–32
Utgående anskaffningsvärde 2025-08-31	**1353**	**692**	**1119**	**3164**
Ingående ackumulerade av- och nedskrivningar 2024-09-01	–723	–424	–123	–1 270
Årets avskrivningar	—	–60	–32	–92
Utrangering	—	25	—	25
Omräkningsdifferenser	12	1	2	15
Utgående ackumulerade av- och nedskrivningar 2025-08-31	**–711**	**–458**	**–153**	**–1322**
Redovisat värde 2025-08-31	**642**	**234**	**966**	**1842**

Goodwill

Goodwill fördelas på koncernens kassagenererande enheter, vilka följer segmentsrapporteringen och framgår av nedan tabell.

	26-08-31	25-08-31
Recycling	657	577
Stål	19	19
Confidential	46	46
Summa	**722**	**642**

Goodwill är inte föremål för någon årlig avskrivning utan årligen görs en bedömning av eventuellt nedskrivningsbehov. För andra immateriella tillgångar och anläggnings-tillgångar görs avskrivningar baserade på den bedömda ekonomiska livslängden. Men även för dessa tillgångar görs bedömningar om det föreligger behov av nedskrivning utöver de planmässiga avskrivningarna. Det bedömda nedskrivningsbehovet baseras på ledningens förväntan om framtida intjäning och kassaflöde.

Gjorda nedskrivningar redovisas i resultaträkningen. En nedskrivning av goodwill kommer aldrig att återföras.

Beräknade återvinningsvärden för kassa-flödesgenererande enheter baseras på ledningens femåriga prognoser över det fria kassaflödet, vilket i sin tur är ett resultat över prognostiserad försäljningsutveckling, rörelseresultat efter avskrivningar, förändring av rörelsekapital och reinvesteringar. De mest väsentliga antagandena vid bedömning av återvinningsvärdet är den prognosticerade försäljningsutvecklingen i respektive segment.

Varje kassaflödesgenererande enhet utför specifika femåriga prognoser utifrån ledningens bästa bedömning och kunskap om olika marknadsbetingelser. Beräkning av det så kallade slutvärdet baseras på evig tillväxt uppgående till 1,5 procent (bedömd individuellt för varje kassa-flödesgenererande enhet) och beräknas i enlighet med Gordons tillväxtformel.

Vid beräkning av återvinningsvärdet för de kassagenererande enheterna och tillgångarna har följande diskonteringsfaktor (WACC – weighted average cost of capital) använts:

%	26-08-31	25-08-31
Recycling		
Före skatt	11,7	10,8
Efter skatt	9,2	8,5
Stål		
Före skatt	10,6	10,6
Efter skatt	8,4	8,4
Confidential		
Före skatt	10,9	10,1
Efter skatt	8,6	8,0

Dessa beräkningar visade inget behov av nedskrivning för de kassagenererande enheterna.

KONCERNEN | NOTER

9 Materiella anläggningstillgångar

	Byggnader	Mark och övrig fast egendom	Maskiner och andra tekniska anläggningar	Inventarier	Pågående nyanläggningar	Totalt
Ingående anskaffningsvärde 2025-09-01	5 301	1 903	11 520	354	585	19 663
Förvärvade bolag	20	2	7	3	—	32
Avyttrade bolag	–6	—	–1 422	—	—	–1 428
Årets anskaffningar	79	46	545	14	786	1 470
Omklassificering	174	99	371	22	–666	—
Försäljningar och utrangeringar	–39	–2	–803	–3	—	–847
Justering leasingkontrakt	151	—	40	—	—	191
Omräkningsdifferenser	48	27	109	2	–16	170
Utgående anskaffningsvärde 2026-08-31	**5 728**	**2 075**	**10 367**	**392**	**689**	**19 251**
Ingående ackumulerade av- och nedskrivningar 2025-09-01	–2 234	–485	–7 545	–229		–10 493
Ingående ackumulerade avskrivningar i förvärvade bolag	–4	—	–6	–2		–12
Avyttrade bolag	4	—	485	—		489
Försäljningar och utrangeringar	37	—	773	3		813
Årets avskrivningar	–260	–44	–820	–19		–1 143
Omräkningsdifferenser	–21	–8	–79	–10		–118
Utgående ackumulerade av- och nedskrivningar 2026-08-31	**–2 478**	**–537**	**–7 192**	**–257**		**–10 464**
Redovisat värde 2026-08-31	**3 250**	**1 538**	**3 175**	**135**	**689**	**8 787**
Ingående anskaffningsvärde 2024-09-01	4 925	1 977	11 149	305	826	19 182
Förvärvade bolag	—	—	11	—	—	11
Avyttrade bolag	–16	–3	—	—	—	–19
Årets anskaffningar	98	31	469	9	609	1 216
Omklassificering	369	–37	451	50	–833	—
Försäljningar och utrangeringar	–52	–3	–444	–7	—	–506
Justering leasingkontrakt	18	—	1	—	—	19
Omräkningsdifferenser	–41	–62	–117	–3	–17	–240
Utgående anskaffningsvärde 2025-08-31	**5 301**	**1 903**	**11 520**	**354**	**585**	**19 663**
Ingående ackumulerade av- och nedskrivningar 2024-09-01	–2 084	–442	–7 126	–222		–9 874
Avyttrade bolag	10	1	—	—		11
Omklassificering	14	–14	—	—		—
Försäljningar och utrangeringar	53	3	399	6		461
Årets avskrivningar	–262	–41	–892	–15		–1 210
Omräkningsdifferenser	35	8	74	2		119
Utgående ackumulerade av- och nedskrivningar 2025-08-31	**–2 234**	**–485**	**–7 545**	**–229**		**–10 493**
Redovisat värde 2025-08-31	**3 067**	**1 418**	**3 975**	**125**	**585**	**9 170**

KONCERNEN | NOTER

10 Aktier och andelar i intresseföretag och joint venture

	2026-08-31		2025-08-31	
Indirekt ägda	**Kapitalandel / Röstetal, %**	**Redovisat värde**	**Kapitalandel / Röstetal, %**	**Redovisat värde**
Returpapperscentralen i Uppsala HB, 916513-9313, Uppsala	50,0	23	50,0	22
RPC Fastighet AB, 559449-1671, Uppsala	50,0	19	50,0	2
EPE Eigedom AS, Norge	50,0	21	50,0	21
Mørlandsmoen Bilopphugging AS, Norge	33,3	4	33,3	4
Machine2Machine Solutions AB, 556476-3380, Jönköping	21,5	7	18,9	5
Brisen Rederi AB, 559394-3888, Göteborg	50,0	1	50,0	—
Norden Rederi AB, 556667-5293, Göteborg	50,0	1	50,0	—
Vingaren Rederi AB, 559103-9630, Göteborg	50,0	1	50,0	—
Loop Electronics A/S, Danmark	50,0	—	50,0	—
BioImpakt AB, 559004-5018, Örebro	—	—	20,0	—
Summa		**77**		**54**

Ackumulerade anskaffningsvärden	**26-08-31**	**25-08-31**
Ingående redovisat värde	54	56
Förvärvade bolag	5	1
Avyttrade bolag	0	–7
Andel av årets resultat	1	4
Omklassificering	—	5
Utdelning/uttag	–2	–4
Övrigt tillskjutet kapital	17	—
Omräkningsdifferenser	2	–1
Utgående redovisat värde	**77**	**54**

11 Andra långfristiga värdepappersinnehav

	26-08-31	**25-08-31**
Private equity-fonder och andra onoterade innehav	1 400	1 417
Övriga	39	34
Summa	**1439**	**1451**

För specifikation av årets förändring se not 25.

12 Andra långfristiga fordringar

	26-08-31	**25-08-31**
Räntebärande fordringar	95	132
Övrigt	4	1
Summa	**99**	**133**
Ingående redovisat värde	133	243
Tillkommande fordringar	3	178
Reglerade fordringar	–12	–231
Omfört till kortfristigt	–8	–57
Omfört till aktier i intresseföretag	–17	—
Utgående redovisat värde	**99**	**133**

Fordringar avseende kapitalförsäkringar har kvittats mot motsvarande långfristig skuld.

13 Varulager

	26-08-31	**25-08-31**
Råvarulager	2 168	1758
Färdigvarulager	704	604
Summa	**2 872**	**2 362**

Under året har 1 (0) avseende inkurans kostnadsförts. Vid årsskiftet uppgick inkuransreserven till 10 (9).

14 Kortfristiga fordringar

Kundfordringar	**26-08-31**	**25-08-31**
Ej förfallna	4 333	3 419
Förfallna upp till 30 dagar	247	224
Förfallna mer än 30 dagar	55	63
Summa	**4 635**	**3 706**

Övriga kortfristiga fordringar	**26-08-31**	**25-08-31**
Mervärdesskatt	390	316
Skattekonto	51	82
Derivatinstrument	13	34
Förskott till leverantörer	20	23
Övrigt	195	183
Summa	**669**	**638**

Förutbetalda kostnader och upplupna intäkter	**26-08-31**	**25-08-31**
Förutbetalda omkostnader	287	236
Utlevererade men ej fakturerade varor	1 367	1 151
Övriga förutbetalda kostnader och upplupna intäkter	62	128
Summa	**1716**	**1515**

Det bokförda värdet av fordringarna är lika med det verkliga värdet. I kundfordringar ingår en kreditriskreserv för förväntade kreditförluster om 22 (9). Avtalstillgångar för koncernen består av fordringar för utlevererade men ej fakturerade varor samt övriga upplupna intäkter.

15 Likvida medel

	26-08-31	**25-08-31**
Kassa och bank	1 410	201
Bankdepåer	250	253
Summa	**1660**	**454**

KONCERNEN | NOTER

16 Pensioner och liknande förpliktelser

	26-08-31	25-08-31
Ingående redovisat värde	10	11
Aktuariell vinst/förlust	—	—
Avsatt under perioden	1	1
Ianspråktagande under perioden	–2	–1
Omräkningsdifferenser m m	—	–1
Utgående redovisat värde	**9**	**10**

Förmånsbestämda pensionsplaner
Förmånsbestämda pensionsplaner omfattar i huvudsak ålderspension där arbetsgivaren har ett åtagande att betala livsvarig pension motsvarande en viss garanterad procentuell andel av lönen eller ett visst årligt belopp. Intjänandet avseende ålderspension bygger på antalet anställningsår. Den anställde måste vara ansluten till planen ett visst antal år för att uppnå rätt till full ålderspension. Förmånsbestämda planer finns huvudsakligen i Norge. Dessa planer avser i sin helhet tidigare anställda, varför inga nya inbetalningar görs. Pensionsskulden avseende förmånsbestämda planer uppgår till 9 (10). För de aktuariella beräkningarna i Norge har en diskonteringsränta på 4,7 procent (4,6 procent) tillämpats och förväntad löneökningstakt har beräknats till 3,7 procent (3,9 procent).

Avgiftsbestämda pensionsplaner
Planerna omfattar i huvudsak ålderspension, sjukpension och familjepension. Premierna betalas löpande under året av respektive koncernföretag till olika försäkringsföretag. Storleken på premierna baseras på lönen. Pensionskostnaderna för perioden ingår i resultaträkningen och uppgår till 307 (311).

För ett flertal av de svenska koncernföretagen tryggas åtaganden genom ålderspension och sjukpension för tjänstemän genom försäkring i Alecta. Enligt ett uttalande från Rådet för finansiell rapportering, UFR 3 är detta en förmånsbestämd plan som omfattar flera arbetsgivare. För räkenskapsåret har koncernen inte haft tillgång till sådan information som gör det möjligt att redovisa dessa planer som en förmånsbestämd plan, då Alecta för närvarande inte kan tillhandahålla specifika förmånsbestämda belopp för de som ingår i planen. Pensionsplaner som tryggas genom försäkring i Alecta redovisas därför som en avgiftsbestämd plan. Årets avgifter för pensionsförsäkringar som är tecknade i Alecta uppgår till 109 (110).

17 Uppskjutna skatter

Uppskjutna skattefordringar	**26-08-31**	**25-08-31**
Ingående redovisat värde	427	468
Tillkommande fordringar	129	53
Reglerade fordringar	–64	–88
Köpta bolag	15	—
Sålda bolag	–3	–1
Omräkningsdifferenser	1	–5
Utgående redovisat värde	**505**	**427**

Uppskjutna skattefordringar avseende skattemässiga underskottsavdrag vilka inte har redovisats i resultat- och balansräkningarna uppgår till 205 (202). Tidsbegränsningar i utnyttjandet finns i Finland och uppgår till 9 (9).

Uppskjutna skatteskulder	**26-08-31**	**25-08-31**
Ingående redovisat värde	763	759
Avsättningar under perioden	85	75
Ianspråktagande under perioden	–93	–67
Köpta bolag	1	—
Sålda bolag	–195	–1
Omräkningsdifferenser	1	–3
Utgående redovisat värde	**562**	**763**

Uppskjutna skatte-fordringar/skatteskulder fördelade per balanspost	**26-08-31**	**25-08-31**
Immateriella tillgångar	–16	–19
Materiella tillgångar	–414	–595
Varulager	6	19
Fordringar	16	4
Övriga avsättningar	123	78
Skulder	213	177
Underskottsavdrag	15	—
Summa	**–57**	**–336**

18 Övriga avsättningar

Av övriga avsättningar består huvuddelen av avsättning för framtida saneringskostnader för förorenad mark 518 (521). Ej tryggade pensionsåtaganden (kapitalförsäkringar) har kvittats mot motsvarande långfristig fordran.

	26-08-31	25-08-31
Ingående redovisat värde	731	817
Avsättningar under perioden	29	20
Ianspråktagande under perioden	–28	–17
Återföring av outnyttjat belopp	—	–88
Omräkningsdifferenser	—	–1
Utgående redovisat värde	**732**	**731**

Avsättningarna förväntas huvudsakligen betalas efter mer än 12 månader. Vissa av koncernens bolag bedriver verksamhet på mark vilken har eller kan ha förorenats. Stena Metallbolagen har genom tecknande av en miljöförsäkring överfört risken för återställande av förorenad mark till ett försäkringsbolag. Försäkringsbolagets åtagande gäller så länge försäkringspremien betalas. Då försäkringsbolaget återförsäkrar majoriteten av risken hos ett av koncernen ägt försäkringsbolag redovisas i koncernredovisningen den beräknade skulden för samtliga i koncernen ingående bolag.

KONCERNEN | NOTER

19 Obligationslån

Lånen är emitterade av AB Stena Metall Finans (publ) med borgen av moderbolaget. Lånen löper med rörlig ränta. Samtliga obligationslån har Stibor 3 månader som räntebas.

Obligationslån	Återstående löptid	Marginal	26-08-31	25-08-31
NO0012909284 2023–2028	2 år	2,15	1000	1000
SE0024320766 2025-2029	3 år	1,75	400	400
NO0013556019 2025-2030	4 år	2,00	1000	1000
SE0022062022 2024-2031	5 år	2,10	400	400
Summa			**2800**	**2800**

20 Räntebärande skulder

Långfristiga räntebärande skulder	Återstående löptid	Marginal	26-08-31	25-08-31
Obligationsliknande banklån (Term loan) 2024-2031	5 år	1,80	400	400
Obligationsliknande banklån (Term loan) 2022-2032	6 år	1,85	600	600
Banklån			—	1
Balanserade Leasingåtaganden			830	741
Summa			**1830**	**1742**

Koncernen har avtal om kreditlöften om 2 000 (2 000), varav 2 000 (2 000) är ej utnyttjade. Avtalet bygger på att finansiella nyckeltal upprätthålls.

Kortfristiga räntebärande skulder	26-08-31	25-08-31
Banklån	—	295
Balanserade Leasingåtaganden	241	198
Summa	**241**	**493**

Koncernen har avtal om checkkreditlöften om 1 500 (1 500) varav 1 500 (1 176) är ej utnyttjade. Avtalet bygger på att finansiella nyckeltal upprätthålls.

21 Övriga skulder

Övriga långfristiga skulder	26-08-31	25-08-31
Övriga skulder	10	—
Summa	**10**	**—**

Övriga kortfristiga skulder	26-08-31	25-08-31
Personalens löner och källskatter	111	121
Mervärdesskatt	162	57
Derivatinstrument	22	2
Förskott från kunder	3	3
Punktskatter	14	20
Fastighetsskatt	11	7
Övrigt	130	34
Summa	**453**	**244**

Upplupna kostnader och förutbetalda intäkter	26-08-31	25-08-31
Upplupen varukostnad	1902	1370
Upplupna löner och lönebikostnader	782	644
Deponi-, destruktionslager- och slamreserv	250	217
Övriga upplupna kostnader	264	198
Förutbetalda intäkter	9	34
Summa	**3207**	**2463**

Förskott från kunder samt förutbetalda intäkter utgör avtalsskulder för koncernen. Ingående avtalsskuld har i sin helhet intäktsförts under året.

KONCERNEN | NOTER

22 Leasing

Koncernen som leasetagare

Koncernens leasingavtal avser hyra av fastigheter, charter av fartyg samt maskiner. Vidareuthyrning förekommer ej. Nyttjanderättstillgångarna skrivs av linjärt över leasingavtalens löptid, som varierar från 1 år till kontrakt utan sluttid. Betalningar för korttidsleasing samt leasingavtal med lågt värde kostnadsförs löpande i resultaträkningen.

Redovisade belopp i koncernens resultaträkning	2025/2026	2024/2025
Avskrivningar		
Byggnader	–142	–146
Fartyg	–51	–65
Maskiner	–12	–24
Summa	**–205**	**–235**
Räntekostnader	–59	–43

Redovisade belopp i koncernens balansräkning	26-08-31	25-08-31
Nyttjanderättstillgångar		
Byggnader	921	845
Fartyg	88	17
Maskiner	13	36
Summa	**1022**	**898**
Balanserade leasingåtaganden		
Långfristiga	830	741
Kortfristiga	241	198
Summa	**1071**	**939**

Koncernen som leasegivare

Årets intäkt för operationella leasingavtal uppgick till 19 (175) och avser huvudsakligen charterintäkter från fartyg. Minskningen mot föregående år beror på att fartygen avyttrades i september 2025.

Framtida minimi-leaseintäkter uppgick per balansdagen till:	26-08-31	25-08-31
Inom 1 år	2	172
Mellan 1 och 5 år	2	587
Mer än 5 år	3	—
Summa minimileaseintäkter	**7**	**759**

23 Ställda säkerheter och eventualförpliktelser

	26-08-31	25-08-31
Ställda säkerheter till kreditinstitut		
Övriga	—	—
Summa	**—**	**—**
Ställda säkerheter för övriga skulder		
Likvida medel	1	1
Summa	**1**	**1**
Summa ställda säkerheter	**1**	**1**
Eventualförpliktelser		
Borgensförbindelser	148	162
Garantiförbindelser och övriga ansvarsförbindelser	935	615
Kvarstående åtaganden Private equity-fonder	303	388
Bolagsmannaansvar i handelsbolag	27	21
Summa eventualförpliktelser	**1413**	**1186**

KONCERNEN | NOTER

24 Kassaflöde och förvärv

I kassaflödesanalysen har effekterna av förvärvade och avyttrade dotterföretag och affärsenheter exkluderats från övriga förändringar i balansräkningen. Summan av betalningarna för dessa förvärv/avyttringar efter avdrag för likvida medel i de förvärvade/avyttrade enheterna redovisas på egen rad i kassaflödesanalysen. Också effekten av valutakursförändringar vid omräkning av utländska koncernföretag exkluderas, eftersom dessa effekter inte påverkar kassaflödet.

Likvida medel omfattar kassa, omedelbart tillgängliga banktillgodohavanden samt övriga penningmarknadsinstrument med ursprunglig löptid understigande tre månader.

Betalda räntor uppgick till –174 (–242) och erhållna räntor till 21 (38). Erhållna utdelningar uppgick till 16 (10).

Koncernens räntebärande skuld

	25-08-31	Kassaflödes-påverkande	Omklassificeringar	Övriga ej kassaflödes-påverkande	26-08-31
Långfristiga obligationslån	2 800				2 800
Långfristiga balanserade leasingåtaganden	741		–300	389	830
Övriga långfristiga lån	1001	–1			1000
Kortfristiga balanserade leasingåtaganden	198	–257	300		241
Övriga kortfristiga lån	295	–295			—
Summa räntebärande skuld	**5035**	**–553**	**—**	**389**	**4871**

	24-08-31	Kassaflödes-påverkande	Omklassificeringar	Övriga ej kassaflödes-påverkande	25-08-31
Långfristiga obligationslån	2 400	400			2 800
Långfristiga balanserade leasingåtaganden	860		–164	45	741
Övriga långfristiga lån	1004	–3			1001
Kortfristiga obligationslån	1000	–1000			—
Kortfristiga balanserade leasingåtaganden	264	–270	164	40	198
Övriga kortfristiga lån	300	–5			295
Summa räntebärande skuld	**5828**	**–878**	**—**	**85**	**5035**

Förvärv och avyttringar 25/26

Stena Metall AB har under året förvärvat Norsirk AS med tillhörande dotterbolag. Norsirk hanterar producentansvarsprogram för elektriska och elektroniska produkter, batterier, textilier och förpackningar i Norge. Företaget arbetar för att säkerställa att regler följs och att insamling, behandling och återvinning bedrivs effektivt och fungerar som en länk mellan producenter, myndigheter och intressenter längs hela värdekedjan. Förvärvet genomfördes 31 juli 2026, och förvärvsbalanserna är preliminära där en goodwill om 68 MSEK redovisas i samband med förvärvet.

Under året har koncernen förvärvat två mindre bolag i Sverige, genomfört en mindre inkråmsaffär i Polen, samt förvärvat återstående minoritetsandelar i det norska bolaget XO Transport & Services AS. Samtliga förvärv redovisas aggregerat, då de mindre förvärven inte anses vara individuellt väsentliga.

Under året har Kollsholmen Shipping AB avyttrats och en inkråmsförsäljning har gjorts i Finland. Avyttringarna redovisas aggregerat då inkråmsförsäljningen inte anses vara individuellt väsentlig.

Förvärv och avyttringar 24/25

Stena Recycling Oy, Finland, har under året sålt sin pallverksamhet som ett led i att fokusera på sin kärnverksamhet. Ett mindre inkråmsförvärv har skett i Danmark. Det helägda dotterbolaget Brisen Rederi AB har avyttrats.

Avyttringarna redovisas aggregerat då inget av dem anses vara individuellt väsentligt.

	2025/2026	2024/2025
Förvärv		
Köpeskilling	175	11
Likvida medel i förvärvade bolag	–104	—
Påverkan på koncernens likvida medel	**71**	**11**
Immateriella anläggningstillgångar	13	—
Materiella anläggningstillgångar	20	11
Övriga tillgångar	115	—
Skulder	–131	–1
Tillgångar och skulder, netto	**17**	**10**
Minoritetsintressen	2	—
Goodwill	68	—
	87	**10**
Avyttringar		
Erhållen köpeskilling	1220	93
Effekt på likvida medel enligt köpeavtal	–65	–5
Påverkan på koncernens likvida medel	**1155**	**88**
Immateriella anläggningstillgångar	4	—
Materiella anläggningstillgångar	939	8
Varulager	—	9
Övriga tillgångar	2	132
Skulder	–227	–141
Tillgångar och skulder, netto	**718**	**8**
Realisationsresultat	437	82
	1155	**90**

KONCERNEN | NOTER

25 Finansiella instrument/risker

Koncernens övergripande finansiella mål är att skapa värde för sina aktieägare och detta utgör grunden för koncernens långfristiga finansiella mål. Noten nedan beskriver koncernens finansiella instrument samt den finansiella riskhanteringen. Redovisningsprinciper för finansiella instrument beskrivs i ”Redovisnings- och värderingsprinciper” på sidorna 76–80 och finansiell riskhantering längre fram i denna not. Andra noter som inkluderar information som används i not 25 är not 5 Övriga rörelseintäkter och rörelsekostnader, not 11 Andra långfristiga värdepappersinnehav, not 12 Andra långfristiga fordringar, not 19 Obligationslån, not 20 Räntebärande skulder samt not 21 Övriga skulder.

Finansiella instrument i Stena Metallkoncernen består av banklån, derivat, leasingkontrakt, leverantörsskulder, kundfordringar, obligationer, aktier och andelar samt kassa och korta investeringar. Den primära risk som uppstår vid handel med finansiella instrument är marknadsrisk som inkluderar ränterisk, valutarisk, prisrisk, kreditrisk och likviditetsrisk. Alla dessa risker hanteras genom efterlevande av de upprättade policies för riskhantering som fastställs av styrelsen.

Finansiella instrument per kategori

26-08-31	Finansiella instrument till verkligt värde via resultaträkningen [1]	Finansiella instrument till verkligt värde via övrigt totalresultat	Upplupet anskaffningsvärde	Totalt bokfört värde	Totalt verkligt värde [2]
Tillgångar					
Andra långfristiga värdepappersinnehav	1271	168		1439	1439
Andra långfristiga fordringar			99	99	99
Derivat ingående i Andra långfristiga fordringar	2			2	2
Kundfordringar			4635	4635	4635
Derivat ingående i övriga fordringar	13			13	13
Kortfristiga placeringar	1561			1561	1561
Likvida medel			1660	1660	1660
Totala tillgångar	**2847**	**168**	**6394**	**9409**	**9409**
Skulder					
Obligationslån			2800	2800	2800
Räntebärande skulder			2071	2071	2071
Leverantörsskulder			3040	3040	3040
Derivat ingående i övriga skulder	22			22	22
Totala skulder	**22**		**7911**	**7933**	**7933**

25-08-31	Finansiella instrument till verkligt värde via resultaträkningen [1]	Finansiella instrument till verkligt värde via övrigt totalresultat	Upplupet anskaffningsvärde	Totalt bokfört värde	Totalt verkligt värde [2]
Tillgångar					
Andra långfristiga värdepappersinnehav	1248	203		1451	1451
Andra långfristiga fordringar			133	133	133
Kundfordringar			3706	3706	3706
Derivat ingående i övriga fordringar	34			34	34
Kortfristiga placeringar	1563			1563	1563
Likvida medel			454	454	454
Totala tillgångar	**2845**	**203**	**4293**	**7341**	**7341**
Skulder					
Obligationslån			2800	2800	2800
Räntebärande skulder	16		2219	2235	2235
Leverantörsskulder			2321	2321	2321
Derivat ingående i övriga skulder	2			2	2
Totala skulder	**18**		**7340**	**7358**	**7358**

[1] Finansiella instrument till verkligt värde via resultaträkningen inkluderar derivat som innehas i ekonomiskt säkringssyfte, men inte inkluderad i säkringsredovisning bland övriga skulder/fordringar, –14 (32).

[2] Av koncernens utestående obligationslån om 2 800 (2 800) MSEK är 800 (800) private placement. Återstående 2 000 (2 000) MSEK är noterade på reglerad börs och med korta löptider. Marknadsvärderingarna är förenklade och baserade på noterade obligationer, sammantaget bedöms marknadsvärdet vara detsamma som bokfört värde.

KONCERNEN | NOTER

Finansiella riskfaktorer
Koncernen utsätts genom sin verksamhet för en mängd olika finansiella risker. Koncernens policies fokuserar på oförutsägbarheten på de finansiella marknaderna och eftersträvar att minimera potentiella ogynnsamma effekter på koncernens finansiella resultat. Koncernen använder derivatinstrument för att säkra viss riskexponering. Riskhanteringen sköts av en central finansavdelning, enligt ovan policies som fastställts av styrelsen. Finansavdelningen identifierar, utvärderar och säkrar finansiella risker i nära samarbete med koncernens operativa enheter. Styrelsen upprättar skriftliga policies såväl för den övergripande riskhanteringen som för specifika områden, såsom valutarisk, ränterisk, kreditrisk, prisrisk, användning av derivata och icke-derivata finansiella instrument samt placering av överlikviditet. Koncernen använder sig av finansiella instrument för att reducera risken för större resultatpåverkan från prisförändringar på valuta-, ränte- och oljemarknaderna. Som grundprincip finansieras anläggningstillgångar med långfristig upplåning i form av obligationslån, banklån och leasing. Varje dotterbolags tillgångar finansieras i lokal valuta och i den mån tillgångar och skulder i respektive valuta inte kan matchas, justeras nettopositionen med hjälp av finansiella instrument. För att uppnå en önskad valutamix och räntebindningsprofil används olika typer av ränteinstrument såsom swappar till fast ränta, swappar med kombinerad valuta- och räntebindning eller ränteoptioner som binder räntenivån inom vissa intervall. Valutarisker uppstår dels vid omräkningen till svenska kronor av resultat- och balansposter i utländsk valuta och dels vid omräkningen av kassaflöden i utländsk valuta. Dessa valutarisker reduceras genom säkring av valutakurser med terminskontrakt eller lån i lokal valuta. Prisfluktuationer på bunkerolja hanteras genom säkring i finansiella instrument avseende priset på råolja. Ovan nämnda finansiella risker hanteras huvudsakligen av finansavdelningen i Sverige i enlighet med de befogenhetsramar som anges i koncernens Finanspolicy.

Marknadsrisk
Ränterisk avseende kassaflöden och verkliga värden
Eftersom koncernen inte innehar några väsentliga räntebärande tillgångar är koncernens intäkter och kassaflöde från den löpande verksamheten i allt väsentligt oberoende av förändringar i marknadsräntor. Koncernens ränterisk uppstår genom långfristig upplåning. Upplåning som görs med rörlig ränta utsätter koncernen för ränterisk avseende kassaflöde vilken delvis neutraliseras av kassamedel med rörlig ränta. Upplåning som görs med fast ränta utsätter koncernen för ränterisk avseende verkligt värde.

Koncernen tar vanligtvis upp långfristiga lån till rörlig ränta. Koncernen kan hantera ränterisken avseende kassaflödet genom att använda räntesswappar med den ekonomiska innebörden att konvertera upplåning från rörliga till fasta räntor.

Av koncernens räntebärande skulder löper 0 (0) till fast ränta och 4 871 (5 035) till rörlig. Den viktigaste rörliga räntan är STIBOR-baserad.

Om räntan skulle förändras med +–1 procent skulle koncernen belastas med 49 (50) högre/lägre räntekostnader, med alla andra variabler konstanta.

Valutarisk
Koncernen verkar internationellt och utsätts för valutarisker från olika valutaexponeringar. Valutarisk uppstår genom framtida affärstransaktioner, redovisade tillgångar och skulder samt nettoinvesteringar i utlandsverksamheter.

Omräkningsdifferenser från nettoinvesteringar:
Omräkningsdifferenser från exponering av nettotillgångar i utländska dotterbolag förs direkt till koncernens eget kapital.

Bokfört värde på nettotillgångarna i koncernens dotterbolag i utländsk valuta uppgick per 31 augusti 2026 till 3 270 (2 718). En förändring med 1 procent av värdet i SEK mot de utländska valutorna skulle per 31 augusti 2026 påverka eget kapital med 33 (27).

Se även avsnittet ”Säkring av nettoinvestering i utlandsverksamheten” längre ner i denna not.

SÄKRING AV NETTOINVESTERING I UTLANDSVERKSAMHETER
Moderbolaget har via koncernens finansbolag upplåning i NOK uppgående till 330 MNOK (330 MNOK) vilken är identifierad som säkring av nettoinvestering i koncernens dotterföretag i Norge. Kursförlusten/kursvinsten på omräkning av upplåning till svenska kronor uppgår för året till 28 (10) och redovisas i övrigt totalresultat.

Omräkningsdifferenser från balansexponering:
Koncernledningen har infört en policy som kräver av koncernföretagen att dessa hanterar sin valutarisk mot sin funktionella valuta. För att hantera den valutarisk som uppkommer från redovisade tillgångar och skulder, använder koncernföretagen terminskontrakt som tecknas genom koncernens finansbolag.

Monetära tillgångar och skulder i utländsk valuta som uppstår som en följd av bolagets verksamhet omvärderas till balansdagens kurs. Derivatinstrument avseende ekonomisk säkring av värdet på dessa balansposter, såsom valutaswappar, valutatermins- eller valutaoptionskontrakt, värderas till verkligt värde vilket inkluderar en omräkning till balansdagens kurs och förändringen i verkligt värde redovisas som kursdifferenser i koncernens resultaträkning där också omräkningen av de monetära tillgångarna och skulderna i utländsk valuta redovisas.

Exponering uppstår i de fall koncernen har extern upplåning i annan valuta än den funktionella valutan. Då koncernens finansbolag har investeringar i finansiella instrument i annan valuta än den funktionella kan dessa säkras genom terminskontrakt. Styrelsen har gett bolaget möjlighet att göra investeringar utan valutasäkring. Den 31 augusti 2026 var hela den externa upplåningen i den funktionella valutan. Delar av investeringar i finansiella instrument i utländsk valuta var säkrade genom FX-derivat. Omräkningsexponering i övriga finansiella fordringar och skulder bedöms som liten då dessa poster i allt väsentligt är nominerade i de enskilda koncernbolagens funktionella valutor.

OMRÄKNINGSDIFFERENSER FRÅN TRANSAKTIONSEXPONERING:
Koncernledningen har infört en policy som kräver av koncernföretagen att dessa hanterar sin valutarisk mot sin funktionella valuta. För att hantera den valutarisk som uppkommer från framtida affärstransaktioner, använder koncernföretagen terminskontrakt som tecknas genom koncernens finansbolag.

KONCERNEN | NOTER

Koncernen väljer normalt inte att tillämpa säkringsredovisning på de valutaterminer som ingåtts, varpå marknadsvärderingen av dessa kontrakt löpande redovisas i resultaträkningen. Per 31 augusti 2026 återfinns kontrakt på vilka säkringsredovisning tillämpas.

Valutasäkring	**26-08-31**	**25-08-31**
Verkligt värde	8	5
Nominellt värde	1343	729
Förfallostruktur	sep 2026 – mar 2028	sep 2025 – jan 2026
Säkringsförhållande	1:1	1:1
Värdering, utestående säkringsinstrument sedan 1 september	3	–8
Värdeförändring, säkrat objekt som används för att bestämma säkringseffektivitet	–3	8

Följande tabell visar koncernens terminskontrakt per balansdagen.

Terminskontrakt, nominellt belopp, MSEK	**Köpt**	**Sålt**
DKK	145	
EUR		102
NOK	18	
PLN	23	
SEK	699	
USD		783

Prisrisk

Koncernen håller lager av obearbetat och bearbetat material. Det bearbetade materialet säljs på marknaden till det rådande marknadspriset. Genomloppstiden från att material köps in, bearbetas och säljs varierar. Under denna tid kan marknadspriset på materialet ändras varför koncernen har en prisrisk i lager. Priset på vissa produkter kan säkras genom derivat medan andra inte går att säkra. Järn är en sådan produkt som inte går att säkra.

Den 31 augusti 2026 hade koncernen ett järnlager om 851 (843). Av detta var 356 (535) sålt men inte levererat. Om marknadspriset på järn hade förstärkts/försvagats med 10 procent i förhållande till det rådande marknadspriser den 31 augusti 2026 med alla andra variabler konstanta, skulle marknadsvärdet på järnlagret per den 31 augusti 2026 ha varit 49 (31) högre/lägre, justerat för redan sålda delar av järnlagret. Denna förändring skulle påverka marginalen på försäljningen av dessa produkter med motsvarande.

Koncernens finansverksamhet handlar med finansiella instrument som till övervägande del handlas på en aktiv marknad och där värderingen baseras på noterade marknadspriser. De typer av innehav koncernen hade 31 augusti 2026 kan delas in i tre portföljer, Private Equity, hedgefonder och aktie- och obligationsportfölj. Koncernens strategi är att de olika portföljerna beter sig olika vid olika marknadslägen och därmed bidrar diversifieringen till att aktiemarknadskorrelationen blir lägre jämfört med en ren aktiemarknadsexponering.

Den 31 augusti 2026 hade koncernen 1561 (1563) i kortfristiga värdepapper och 1439 (1451) i långfristiga värdepapper. Om marknaden generellt hade förstärkts/försvagats med 10 procent den 31 augusti, med alla andra variabler konstanta, skulle årets totalresultat ha varit 300 (301) högre/lägre då samtliga värdepapper värderas till marknadspris.

Motpartsrisk

I koncernens operativa verksamheter uppstår kreditrisker i form av kundfordringar samt förskott till leverantörer. Koncernen har en av styrelsen antagen kreditpolicy, varje bolag har dessutom en kreditinstruktion. Grundläggande är att alla motparter skall ha en god återbetalningsförmåga. Kunderna kan delas in i tre olika kategorier; de som kan kreditförsäkras, de som kan lämna betryggande säkerhet i form av förskottsbetalning samt de som efter analys kan beviljas en öppen kredit.

Motpartsrisk uppstår även genom likvida medel, derivatinstrument och tillgodohavanden hos banker och finansinstitut. Alla finansiella instrument och likviditet handlas med motparter som bedöms ha betryggande kreditvärdighet och där villkor och avräkningsrutiner är väl dokumenterade. Normalt ställs inga säkerheter från någondera parten.

Finansiella derivat som är inkluderade i ISDA-/ramavtal och är föremål för nettning, framgår av nedanstående tabell.

Den maximala exponeringen för kreditrisk vid rapportperiodens slut är verkligt värde på de derivatinstrument som redovisas som tillgångar i balansräkningen.

26-08-31	**Finansiella tillgångar/skulder brutto**	**Netto-redovisade balanser**	**Belopp redovisade i balansräkningen**	**Finansiella instrument som omfattas av ramavtal om kvittning men som inte redovisas netto**	**Finansiella instrument nettobelopp**
Derivat finansiella tillgångar	15	0	15	6	9
Derivat finansiella skulder	–22	0	–22	–6	–16
Totalt	**–7**	**0**	**–7**	**0**	**–7**

KONCERNEN | NOTER

Likviditetsrisk
Kassaflödesprognoser upprättas av koncernens rörelsedrivande bolag och aggregeras på koncernnivå. Koncernens finansbolag följer noga rullande prognoser för koncernens likviditetsreserv för att säkerställa att koncernen har tillräckligt med kassamedel för att möta behovet i den löpande verksamheten samtidigt som det löpande bibehåller tillräckligt med utrymme på avtalade kreditfaciliteter som inte utnyttjas så att koncernen inte bryter mot lånelimiter eller lånevillkor på några av koncernens lånefaciliteter. De villkor, kovenanter, koncernen har mot motparterna för kreditfaciliteterna är koncernens räntebärande nettolåneskuld i förhållande till koncernens EBITDA som inte får överstiga 3,5 samt EBITDA i förhållande till räntenettot som inte får understiga 3,5. Reglerna rörande IFRS 16 Leasingavtal påverkar inte koncernens förmåga att fullgöra sina kovenanter. Koncernen ligger inom ramarna för kovenanterna.

All likviditet i koncernen hanteras av koncernens finansbolag. Finansbolaget placerar överskottslikviditet på räntebärande avräkningskonton, i tidsbunden inlåning, penningmarknadsinstrument och omsättningsbara värdepapper, beroende på vilket instrument som har lämplig löptid eller tillräcklig likviditet för att tillgodose utrymmet som bestäms av ovan nämnda prognoser.

På balansdagen hade koncernen likvida medel på 1 660 (454) och outnyttjade kreditfaciliteter på 3 500 (3 176).

Nedanstående tabell visar koncernens finansiella skulder uppdelade efter den tid som på balansdagen återstår fram till den avtalsenliga förfallodagen. De belopp som anges i tabellen är de avtalsenliga, ej diskonterade kassaflödena. Ränta har beräknats på nu gällande rörlig marknadsränta.

26-08-31	Mindre än 1 år	Mellan 1 och 2 år	Mellan 2 och 5 år	Mer än 5 år
Obligationslån	116	1 105	1 929	
Balanserade leasingåtaganden	247	222	349	1 818
Övriga räntebärande skulder	39	39	514	617
Leverantörsskulder	3 040			
Derivatinstrument	22			
Summa	**3 464**	**1366**	**2 792**	**2 435**

25-08-31	Mindre än 1 år	Mellan 1 och 2 år	Mellan 2 och 5 år	Mer än 5 år
Obligationslån	117	117	2 624	413
Balanserade leasingåtaganden	204	160	335	532
Övriga räntebärande skulder	57	41	122	1 054
Leverantörsskulder	2 321			
Derivatinstrument	2			
Summa	**2 701**	**318**	**3 081**	**1999**

Finansiella instrument värderade till verkligt värde
För en jämförelse mellan bokfört värde och verkligt värde på koncernens finansiella instrument hänvisas till den första tabellen i denna not. Denna tabell inkluderar koncernens finansiella skulder som värderas till upplupet anskaffningsvärde i balansräkningen den 31 augusti 2026 och där upplysning ska lämnas om det verkliga värdet samt de finansiella tillgångar och skulder som värderas till verkligt värde i balansräkningen.

Tabellen nedan visar finansiella instrument värderade till verkligt värde, utifrån hur klassificeringen i verkligt värdehierarkin gjorts.

26-08-31	Nivå 1	Nivå 2	Nivå 3	Totalt
Finansiella tillgångar till verkligt värde via resultaträkningen:				
– Derivat		15		15
– Kortfristiga placeringar	1160	401		1561
– Andra långfristiga värdepappersinnehav			1271	1271
Finansiella tillgångar till verkligt värde via övrigt totalresultat:				
– Andra långfristiga värdepappersinnehav			168	168
Totala tillgångar	**1160**	**416**	**1439**	**3015**
Finansiella skulder till verkligt värde via resultaträkningen:				
– Derivat		–22		
Totala skulder		**–22**		

25-08-31	Nivå 1	Nivå 2	Nivå 3	Totalt
Finansiella tillgångar till verkligt värde via resultaträkningen:				
– Derivat		34		34
– Kortfristiga placeringar	1209	354		1563
– Andra långfristiga värdepappersinnehav			1248	1248
Finansiella tillgångar till verkligt värde via övrigt totalresultat:				
– Andra långfristiga värdepappersinnehav			203	203
Totala tillgångar	**1209**	**388**	**1451**	**3048**
Finansiella skulder till verkligt värde via resultaträkningen:				
– Derivat		–2		
Totala skulder		**–2**		

KONCERNEN | NOTER

De olika nivåerna definieras enligt följande:

Finansiella instrument i nivå 1

Verkligt värde på finansiella instrument som handlas på en aktiv marknad baseras på noterade marknadspriser på balansdagen.

En marknad betraktas som aktiv om noterade priser från en börs, mäklare, industrigrupp, prissättningstjänst eller övervakningsmyndighet finns lätt och regelbundet tillgängliga och dessa priser representerar verkliga och regelbundet förekommande marknadstransaktioner på armlängds avstånd. Det noterade marknadspris som används för koncernens finansiella tillgångar är den aktuella köpkursen. Dessa instrument återfinns i nivå 1.

Finansiella instrument i nivå 2

Verkligt värde på finansiella instrument som inte handlas på en aktiv marknad (t.ex. OTC-derivat) fastställs med hjälp av värderingstekniker. Härvid används i så stor utsträckning som möjligt marknadsinformation då denna finns tillgänglig medan företagsspecifik information används i så liten utsträckning som möjligt. Om samtliga väsentliga indata som krävs för verkligt värdevärderingen av ett instrument är observerbara återfinns instrumentet i nivå 2. Kortfristiga värdepapper som återfinns i nivå 2 avser innehav i värdepappersfonder där verklig värdering baseras på noterade priser på marknader som inte bedöms vara aktiva.

Specifika värderingstekniker som används för att värdera finansiella instrument inkluderar:

- Verkligt värde för ränteswappar beräknas som nuvärdet av bedömda framtida kassaflöden baserat på observerbara avkastningskurvor.
- Verkligt värde för valutaterminskontrakt fastställs genom användning av kurser för valutaterminer på balansdagen, där det resulterande värdet diskonteras till nuvärde.

Notera att alla verkliga värden som fastställs med hjälp av värderingstekniker återfinns i nivå 2. Det har inte skett några överföringar mellan nivå 1 och nivå 2 under året.

Finansiella instrument i nivå 3

I de fall ett eller flera väsentliga indata i verkligt värdevärderingen inte baseras på observerbar marknadsinformation. Det har inte skett några överföringar av befintliga finansiella instrument till eller från nivå 3 under året.

Följande tabell visar förändringarna för instrument på nivå 3:

Specifikation av finansiella instrument nivå 3	**26-08-31**	**25-08-31**
Ingående balans	1451	1739
Totalt orealiserad vinst/förlust		
– Valutaeffekter redovisade i resultaträkning	3	–34
– Redovisat i resultaträkningen	27	72
– Redovisat i övrigt totalresultat	–89	–294
Likvid från köp	130	103
Likvid från försäljning	–146	–201
Management fee	24	28
Realiserat resultat redovisat i resultaträkning	39	38
Utgående balans	**1439**	**1451**

Beståndsdelarna i nivå 3, verkligt värde hierarki, består av investeringar i onoterade private equity-fonder och onoterade aktier. Verkligt värde bestäms utifrån nettotillgångsvärdena i Private equity-fonder, som mäts av respektive fondförvaltare i enlighet med allmänt vedertagen praxis, International Private Equity and Venture Capital Valuation (IPEV) Guidelines. Vid värderingen av de onoterade innehaven använder sig koncernen av olika värderingstekniker beroende på den information som finns tillgänglig. Värdering sker exempelvis med hjälp av förväntade framtida diskonterade kassaflöden.

Följande tabell summerar de kontraktuella nettovärdena av koncernens derivatkontrakt. Nominella belopp är bruttobelopp.

	26-08-31		**25-08-31**	
Tillgångar	**Nominellt belopp**	**Verkligt värde**	**Nominellt belopp**	**Verkligt värde**
Valutariskhantering				
Valutaswapkontrakt				
positiv position	1185	0	4 745	26
negativ position	3 773	–15	—	—
Valutaterminskontrakt				
positiv position	876	15	777	7
negativ position	823	–7	184	–1
Oljeriskhantering				
Oljeterminskontrakt				
positiv position	—	—	211	0
negativ position	—	—	—	—

KONCERNEN | NOTER

26 Personal

	2025/2026		2024/2025	
Medelantal anställda	**Totalt**	**Varav män**	**Totalt**	**Varav män**
Moderbolaget				
Sverige	9	4	8	4
Dotterbolag				
Sverige	2 332	1707	2 339	1709
Danmark	465	344	416	304
Norge	354	266	342	273
Finland	314	210	355	246
Tyskland	5	4	6	4
Schweiz	1	—	1	—
Italien	264	230	255	222
Polen	678	439	692	439
USA	2	1	2	1
Koncernen totalt	**4 424**	**3 205**	**4 416**	**3 202**

	2025/2026		2024/2025	
Löner, ersättningar och sociala kostnader	**Löner och andra ersättningar**	**Sociala kostnader (varav pension)**	**Löner och andra ersättningar**	**Sociala kostnader (varav pension)**
Moderbolaget	56	52 (23)	43	46 (26)
Dotterbolag	2 785	885 (330)	2 637	868 (331)
Koncernen totalt	**2 841**	**937 (353)**	**2 680**	**914 (357)**

Löner och andra ersättningar	**Moderbolag**	**Dotterbolag**	**Moderbolag**	**Dotterbolag**
Styrelse och VD				
Löner	17	40	15	45
Tantiem	9	13	7	13
Övriga anställda				
Löner	22	2 640	16	2 520
Tantiem	8	92	5	59
Koncernen totalt	**56**	**2 785**	**43**	**2 637**

Medelantalet anställda har beräknats genom att av bolaget betalda närvarotimmar under året har ställts i relation till en inom företaget normal årsarbetstid. Styrelsen består av tre kvinnor och sex män i både koncernen och moderbolaget (fg år tre kvinnor och sju män). Av ledande befattningshavare i Stena Metall AB är, liksom föregående år, en kvinna och tre män.

Totala pensionskostnader, inklusive särskild löneskatt, avseende moderbolagets VD och styrelse uppgår till 22 (24). Under året har tantiem om 0 (4) omvandlats till pension, beloppet ingår i årets pensionskostnad. Utestående pensionsförpliktelser uppgår till 199 (171).

Avtal har träffats med VD innebärande att avgångsvederlag kan utgå med motsvarande 12 månadslöner. Stena Metallkoncernen omfattas av den kollektivt avtalade ITP-planen, inklusive alternativ ITP-pension för tjänstemän med lön överstigande 10 inkomstbasbelopp.

För alternativ ITP-pension tillämpas strikt frilagd Alecta-premie, undantaget befattningshavare i koncernledande ställning där premien är 30 procent av pensionsgrundande lön.

KONCERNEN | NOTER

27 Upplysningar om närstående

Transaktioner mellan Stena Metall AB och dess dotterföretag, vilka är närstående till Stena Metall AB, har eliminerats i koncernen och redovisas inte i denna not.

Stena AB
Stena Metall ABs dotterföretag Stena Oil AB säljer bunkerolja för fartygsdrift till Stena AB-koncernen. Värdet av denna försäljning uppgick under räkenskapsåret till 3 030 (3 001).

Till Stena Fastigheter AB har betalats 15 (17) för hyror och fastighetsförvaltning.

De två fartyg som ägdes av Stena Metallkoncernen och som chartrades ut till Stena Line AB respektive Stena Rederi A/S avyttrades den 30 september 2025. Räkenskapsårets hyresintäkt uppgick till 14 (172).

Familjen Olsson
Stena Metallkoncernen hyr kontorslokaler av familjen Olsson. Erlagda hyror uppgick till 30 (29).

Samtliga transaktioner med närstående redovisas till marknadsmässiga villkor.

28 Händelser efter räkenskapsårets slut

Inga väsentliga händelser har inträffat efter räkenskapsårets slut.

MODERBOLAGET

RESULTATRÄKNING

1 september – 31 augusti, MSEK	Not	2025/2026	2024/2025
Nettoomsättning	3	445	388
Kostnad för sålda varor	5	–66	–55
Bruttoresultat		**379**	**333**
Försäljningskostnader		–3	–2
Administrationskostnader	4, 5, 21	–435	–329
Övriga rörelseintäkter och rörelsekostnader	6	–11	11
Rörelseresultat		**–70**	**13**
Resultat från andelar i koncernföretag	7	550	250
Ränteintäkter och liknande poster	7	23	28
Räntekostnader och liknande poster	7	–60	–67
Resultat efter finansiella poster		**443**	**224**
Bokslutsdispositioner	8	118	56
Resultat före skatt		**561**	**280**
Skatter	9	15	–20
Årets resultat		**576**	**260**

I moderbolaget finns inga poster som redovisas som övrigt totalresultat varför summa totalresultat överensstämmer med årets resultat.

MODERBOLAGET

BALANSRÄKNING

31 augusti, MSEK	Not	2026	2025
Tillgångar			
Anläggningstillgångar			
Materiella anläggningstillgångar			
Byggnader	10	737	687
Mark och övrig fast egendom	10	578	535
Maskiner och andra tekniska anläggningar	10	27	28
Inventarier	10	1	2
Pågående nyanläggningar	10	141	154
Summa materiella anläggningstillgångar		**1484**	**1406**
Finansiella anläggningstillgångar			
Fordringar hos koncernföretag		507	504
Fordringar hos intresseföretag		—	16
Aktier och andelar i koncernföretag	11	1698	1527
Aktier och andelar i intresseföretag		19	2
Andra långfristiga värdepappersinnehav		3	3
Uppskjutna skattefordringar	12	77	65
Summa finansiella anläggningstillgångar		**2304**	**2117**
Summa anläggningstillgångar		**3788**	**3523**
Omsättningstillgångar			
Kortfristiga fordringar			
Kundfordringar		1	—
Fordringar hos koncernföretag		697	317
Aktuella skattefordringar		—	6
Övriga fordringar		9	21
Förutbetalda kostnader och upplupna intäkter	13	78	72
Summa kortfristiga fordringar		**785**	**416**
Likvida medel		**—**	**—**
Summa omsättningstillgångar		**785**	**416**
Summa tillgångar		**4573**	**3939**

31 augusti, MSEK	Not	2026	2025
Eget kapital och skulder			
Eget kapital			
Bundet eget kapital			
Aktiekapital		13	13
Bundna reserver		3	3
Summa bundet eget kapital		**16**	**16**
Fritt eget kapital			
Fria reserver		2557	2437
Årets resultat		576	260
Summa fritt eget kapital		**3133**	**2697**
Summa eget kapital		**3149**	**2713**
Obeskattade reserver	14	**10**	**6**
Uppskjutna skatteskulder	12	—	14
Övriga avsättningar	15	73	61
Avsättningar		**73**	**75**
Långfristiga skulder			
Övriga långfristiga skulder	16	10	—
Kortfristiga skulder			
Leverantörsskulder		15	14
Skulder till koncernföretag		1215	1078
Aktuella skatteskulder		1	—
Övriga skulder		7	7
Upplupna kostnader och förutbetalda intäkter	17	93	46
Summa kortfristiga skulder		**1331**	**1145**
Summa eget kapital och skulder		**4573**	**3939**

MODERBOLAGET

KASSAFLÖDESANALYS

1 september – 31 augusti, MSEK	Not	2025/2026	2024/2025
Den löpande verksamheten			
Resultat efter finansiella poster		443	224
Justeringar för poster som inte ingår i kassaflödet		–470	–209
		–27	**15**
Betald skatt		–2	–44
Kassaflöde från den löpande verksamheten före förändringar i rörelsekapital		**–29**	**–29**
Förändringar i rörelsekapital			
Ökning(–)/Minskning(+) av rörelsefordringar		–75	41
Ökning(+)/Minskning(–) av rörelseskulder		244	26
Kassaflöde från förändringar i rörelsekapital		**169**	**67**
Kassaflöde från den löpande verksamheten		**140**	**38**
Investeringsverksamheten			
Förvärv av koncernföretag		–162	—
Förvärv av materiella anläggningstillgångar		–151	–191
Avyttring av materiella anläggningstillgångar		8	—
Erhållen utdelning från koncernföretag		250	350
Utlåning till koncernföretag		—	–57
Kassaflöde från investeringsverksamheten		**–55**	**102**
Kassaflöde efter investeringar		**85**	**140**

1 september – 31 augusti, MSEK	Not	2025/2026	2024/2025
Finansieringsverksamheten			
Erhållna koncernbidrag		55	—
Aktieutdelning		–140	–140
Kassaflöde från finansieringsverksamheten		**–85**	**–140**
Årets kassaflöde		**—**	**—**
Likvida medel vid årets början		—	—
Likvida medel vid årets slut		**—**	**—**
Tilläggsupplysningar till kassaflödesanalyser	20		
Justeringar för poster som inte ingår i kassaflödet m m			
Av- och nedskrivning av tillgångar		52	47
Rearesultat försäljning av materiella anläggningstillgångar		–1	—
Utrangering av materiella anläggningstillgångar		14	—
Förändring avsättningar		12	4
Anteciperad utdelning		–550	–250
Valutaeffekt omräkning av lån		–3	12
Omklassificeringar		1	—
Övriga ej kassaflödespåverkande poster		5	–22
Summa		**–470**	**–209**

MODERBOLAGET

FÖRÄNDRINGAR I EGET KAPITAL

	Aktiekapital	Bundna reserver	Fria reserver	Nettoresultat	Totalt eget kapital
Ingående eget kapital 2024-09-01	**13**	**3**	**2 178**	**399**	**2 593**
Omföring av föregående års resultat			399	–399	—
Årets resultat				260	260
Utdelning			–140		–140
Utgående eget kapital 2025-08-31	**13**	**3**	**2 437**	**260**	**2 713**
Omföring av föregående års resultat			260	–260	—
Årets resultat				576	576
Utdelning			–140		–140
Utgående eget kapital 2026-08-31	**13**	**3**	**2 557**	**576**	**3 149**

Antal aktier i Stena Metall AB uppgår till 130 000 stycken.

MODERBOLAGET

NOTER

1 Uppskattningar och bedömningar i bokslutet

Uppskattningar och bedömningar utvärderas löpande och baseras på historisk erfarenhet och andra faktorer, inklusive förväntningar på framtida händelser som anses rimliga under rådande förhållanden. Den beskrivning som finns i Redovisnings- och värderingsprinciper på sidorna 78–79 avseende verkligt värde på derivatinstrument eller andra finansiella instrument samt avseende nedskrivning av finansiella instrument till verkligt värde via resultaträkningen, är tillämplig även för moderbolaget.

2 Finansiell riskhantering

I koncernen tillämpas gemensam riskhantering för alla enheter. Den beskrivning som finns i koncernens not 25 är därför i allt väsentligt tillämplig även för moderbolaget.

3 Nettoomsättning

Nettoomsättningen avser hyresintäkter för fastigheter uthyrda till dotterföretagen, vilka i sin helhet är hänförliga till Sverige, samt tillhandahållande av vissa koncerngemensamma tjänster. I årets belopp ingår också utfakturering till dotterföretag av kostnader för färdigställda fastighetsprojekt. 2 (2) avser uthyrning av fastigheter till externa hyresgäster.

4 Ersättning till revisorer

PwC	2025/2026	2024/2025
Revisionsuppdraget	4	4
Andra uppdrag	1	—
Summa	**5**	**4**

Med revisionsuppdrag avses granskning av årsredovisningen och bokföringen samt styrelsens och verkställande direktörens förvaltning, övriga arbetsuppgifter som det ankommer på bolagets revisor att utföra samt rådgivning eller annat biträde som föranleds av iakttagelser vid sådan granskning eller genomförandet av sådana övriga arbetsuppgifter. Allt annat är andra uppdrag.

5 Avskrivningar och nedskrivningar

Avskrivningar enligt plan fördelade per funktion	2025/ 2026	2024/ 2025
Kostnad för sålda varor	–51	–44
Administrationskostnader	–1	–1
Summa	**–52**	**–45**

Avskrivningar enligt plan fördelade per tillgång	2025/ 2026	2024/ 2025
Byggnader	–28	–28
Mark och övrig fast egendom	–18	–14
Maskiner och andra tekniska anläggningar	–5	–2
Inventarier	–1	–1
Summa	**–52**	**–45**

6 Övriga rörelseintäkter och rörelsekostnader

Posten avser försäkringsintäkter 2 (9), försäljning och utrangering av materiella anläggningstillgångar –13 (0) samt försäljning av virke 0 (2).

7 Finansnetto

Resultat från andelar i koncernföretag	2025/ 2026	2024/ 2025
Utdelning från koncernföretag	550	250
Summa	**550**	**250**

Ränteintäkter och liknande poster	2025/ 2026	2024/ 2025
Kursvinster	2	4
Övriga finansiella intäkter från koncernföretag	21	24
Summa	**23**	**28**

Räntekostnader och liknande poster	2025/ 2026	2024/ 2025
Räntekostnader, koncernföretag	–54	–64
Kursförluster	–6	–3
Summa	**–60**	**–67**

8 Bokslutsdispositioner

	2025/ 2026	2024/ 2025
Koncernbidrag	122	55
Avsättning till /Upplösning av ackumulerade avskrivningar utöver plan	–4	1
Summa	**118**	**56**

9 Skatter

	2025/ 2026	2024/ 2025
Aktuell skatt	–11	–25
Uppskjuten skatt	26	5
Summa	**15**	**–20**

Avstämning redovisad skattekostnad/skatteintäkt		
Resultat före skatt	561	280
Skatt enligt gällande skattesats 20,6%	**–116**	**–58**
Ej avdragsgilla kostnader	–11	–7
Ej skattepliktiga intäkter	116	54
Skatt hänförlig till tidigare år	—	–14
Förändring uppskjuten skatt	26	5
Redovisad skatteintäkt	**15**	**–20**

MODERBOLAGET | NOTER

10 Materiella anläggningstillgångar

	Byggnader	Mark och övrig fast egendom	Maskiner och andra tekniska anläggningar	Inventarier	Pågående nyanläggningar	Totalt
Ingående anskaffningsvärde 2025-09-01	1 083	656	62	55	154	2 010
Årets anskaffningar	3	3	—	—	145	151
Omklassificering	77	60	21	—	–158	—
Försäljningar och utrangeringar	–5	–2	–31	—	—	–38
Utgående anskaffningsvärde 2026-08-31	**1 158**	**717**	**52**	**55**	**141**	**2 123**
Ingående ackumulerade avskrivningar 2025-09-01	–396	–121	–34	–53		–604
Försäljningar och utrangeringar	3	—	14	—		17
Årets avskrivningar	–28	–18	–5	–1		–52
Utgående ackumulerade avskrivningar 2026-08-31	**–421**	**–139**	**–25**	**–54**		**–639**
Redovisat värde 2026-08-31	**737**	**578**	**27**	**1**	**141**	**1 484**

	Byggnader	Mark och övrig fast egendom	Maskiner och andra tekniska anläggningar	Inventarier	Pågående nyanläggningar	Totalt
Ingående anskaffningsvärde 2024-09-01	882	622	31	55	225	1 815
Årets anskaffningar	2	1	—	—	190	193
Årets anskaffningar från koncernföretag	—	—	31	—	—	31
Omklassificering	199	33	—	—	–232	—
Försäljningar och utrangeringar	—	—	—	—	–29	–29
Utgående anskaffningsvärde 2025-08-31	**1 083**	**656**	**62**	**55**	**154**	**2 010**
Ingående ackumulerade avskrivningar 2024-09-01	–368	–107	–23	–52		–550
Försäljningar och utrangeringar	—	—	–9	—		–9
Årets avskrivningar	–28	–14	–2	–1		–45
Utgående ackumulerade avskrivningar 2025-08-31	**–396**	**–121**	**–34**	**–53**		**–604**
Redovisat värde 2025-08-31	**687**	**535**	**28**	**2**	**154**	**1 406**

MODERBOLAGET | NOTER

11 Aktier och andelar i koncernföretag

Moderbolagets och koncernens innehav av aktier och andelar specificeras på sidorna 104–105.

12 Uppskjutna skatter

Uppskjutna skattefordringar	**26-08-31**	**25-08-31**
Ingående redovisat värde	65	61
Tillkommande fordringar	12	4
Utgående redovisat värde	**77**	**65**
Uppskjutna skatteskulder	**26-08-31**	**25-08-31**
Ingående redovisat värde	14	15
Upplösningar under året	–14	–1
Utgående redovisat värde	—	**14**

13 Förutbetalda kostnader och upplupna intäkter

	26-08-31	**25-08-31**
Förutbetald hyra	2	2
Förutbetalda försäkringar	2	2
Övriga förutbetalda kostnader	2	2
Upplupna intäkter	72	66
Summa	**78**	**72**

14 Obeskattade reserver

	26-08-31	**25-08-31**
Avskrivning över plan		
Ingående redovisat värde	6	7
Årets avsättning/ upplösning	4	–1
Utgående redovisat värde	**10**	**6**

Av obeskattade reserver utgör 1 (1) uppskjuten skatt.

15 Övriga avsättningar

Ej tryggade pensionsåtaganden (kapitalförsäkringar) har kvittats mot motsvarande långfristig fordran. Övriga avsättningar består därefter av avsättning för särskild löneskatt på kapitalförsäkringsskulden.

16 Övriga långfristiga skulder

Skulder som förfaller senare än fem år från balansdagen uppgår till 5 (0).

17 Upplupna kostnader och förutbetalda intäkter

	26-08-31	**25-08-31**
Upplupna löner	52	20
Upplupna sociala kostnader	34	15
Övriga upplupna kostnader	7	11
Summa	**93**	**46**

18 Leasing

Årets leasingintäkter avseende hyror uppgår till 211 (195).

Framtida minimilease-intäkter uppgick per balansdagen till:	**26-08-31**	**25-08-31**
Inom ett år	233	220
Mellan 1 och 5 år	939	887
Mer än fem år	236	223
Summa	**1408**	**1330**

Årets leasingkostnad för tillgångar som innehas via operationella leasingavtal inklusive lokalhyresavtal uppgår till 29 (28).

Framtida minimilease-avgifter uppgick per balansdagen till:	**26-08-31**	**25-08-31**
Inom ett år	29	29
Mellan 1 och 5 år	122	120
Mer än fem år	32	32
Summa	**183**	**181**

19 Eventualförpliktelser

	26-08-31	**25-08-31**
Borgensförbindelser för dotterbolag	11 017	9 730
Övriga borgensförbindelser	149	162
Summa	**11166**	**9 892**

20 Kassaflöde

Erhållna räntor från koncernföretag uppgick till 20 (23). Betalade räntor till koncernföretag uppgick till –54 (–64).

21 Personal

För uppgift om medelantal anställda, löner, andra ersättningar och sociala kostnader för anställda, se not 26 till koncernens bokslut.

22 Förslag till vinstdisposition

Styrelsens förslag till disposition av moderbolagets vinstmedel redovisas på sidan 106.

MODERBOLAGET

AKTIER OCH ANDELAR I KONCERNFÖRETAG

Aktier i koncernföretag	Organisationsnummer	Säte	Innehav %, kapital/röster	Redovisat värde TSEK 26-08-31	Redovisat värde TSEK 25-08-31
Stena Recycling Holding AB	556732-2887	Göteborg	100	1 135 380	1 135 380
Norsirk AS		Norge	100	163 406	—
Stena Trade & Industry AB	559069-9210	Göteborg	100	94 300	94 300
Stena Technoworld AB	556443-2184	Göteborg	100	90 005	90 005
Fastighets AB Lanna 1:34	556207-8278	Göteborg	100	36 274	36 274
Fastighets AB Fyllinge 20:409	556746-5595	Göteborg	100	26 992	26 992
Fastighets AB Stigamo 1:61	556968-5281	Göteborg	100	23 500	23 500
Fastighets AB Fyllinge 20:8 och 20:9	556371-7718	Göteborg	100	23 295	23 295
Umeå M6 AB	559090-1715	Göteborg	100	16 624	16 624
Stena Recycling International AB	556732-2903	Göteborg	100	12 600	12 600
Stena Miljöteknik AB	556139-0922	Göteborg	100	12 200	12 200
Umeå M3 AB	556857-4098	Göteborg	100	11 198	11 198
Gladökvarns Invest AB	559232-2704	Göteborg	100	10 502	10 502
Umeå M1 AB	556189-3685	Göteborg	100	10 000	10 000
Fastighets AB B:staden 15:1	559049-5247	Göteborg	100	9 928	9 928
Fastighets AB Fyllinge 20:471	556731-0098	Göteborg	100	8 416	—
Fastighets AB Fyllinge 20:470	559154-5040	Göteborg	100	4 338	4 338
Fastighets AB Stilleryd 8:12	559119-9400	Göteborg	100	4 140	4 140
Stenungsund Kärr 1:11 AB	559035-4543	Göteborg	100	3 908	3 908
AB Stena Metall Finans (publ)	556008-2561	Göteborg	100	1 200	1 200
Dannholmen AB	556867-2918	Göteborg	100	100	100
Stena Nera AB	556719-5465	Göteborg	100	100	100
Summa				**1 698 407**	**1 526 584**

MODERBOLAGET

Koncernföretags innehav av aktier och andelar	Organisationsnummer	Säte	Innehav %, kapital/röster
Stena Recycling Holding AB			
Stena Recycling AB	556132-1752	Göteborg	100
Stena Metal International AB	556732-2895	Göteborg	100
Stena Circular Solutions AB	559319-1942	Göteborg	100
Stena Circular Consulting AB	559319-1959	Göteborg	100
Stena Recycling AS		Norge	100
Stena Recycling Oy		Finland	100
Stena Metal Inc		USA	100
Stena Recycling AB			
Rossholmen AB	556554-8269	Göteborg	100
Bilretur ABC AB	556814-7457	Göteborg	51
Stena Recycling A/S		Danmark	100
Stena Recycling Sp. z o.o.		Polen	100
Stena Recycling A/S			
MV Farligt Affald A/S		Danmark	100
Dansk Bilretur A/S		Danmark	100
Stena Recycling AS			
Stena Confidential AS		Norge	100
Stena Recycling Decom AS		Norge	100
Proretur AS		Norge	100
XO Transport & Service AS		Norge	100
Norsirk AS			
Elretur AS		Norge	100
Emballasjegjenvinning AS		Norge	100
Batterigjenvinning AS		Norge	100
RydOpp AS		Norge	100
Videre Tekstil AS		Norge	100
Sea Comply AS		Norge	100
Elbilbatterigjenvinning AS		Norge	100
Stena Recycling Oy			
Hämeen Kuljetuspiste Oy		Finland	100

Koncernföretags innehav av aktier och andelar	Organisationsnummer	Säte	Innehav %, kapital/röster
Stena Trade & Industry AB			
Stena Aluminium AB	556039-3075	Älmhult	100
Stena Stål AB	556077-5925	Göteborg	100
Stena Oil AB	556236-0288	Göteborg	100
HaloSep AB	559197-5478	Göteborg	100
Stena New Ventures AB	556628-8246	Göteborg	100
Stena Confidential AB	559418-7287	Göteborg	100
Stena Stål AB			
Stena Stål Norge AS		Norge	100
Stena Oil AB			
Stena Terminals AB	559317-8253	Göteborg	100
Stena Terminals A/S		Danmark	100
Oljaren Rederi AB	556959-6173	Göteborg	100
Stena New Ventures AB			
Stena Recycling Lab AB	559248-6665	Göteborg	100
Stena Confidential AB			
Stena Confidential A/S		Danmark	100
Stena Confidential Oy		Finland	100
AB Stena Metall Finans (publ)			
Stena Metall Finans Invest AB	559089-0116	Göteborg	100
Stena Metall AG		Schweiz	100
Sten Met Insurance AG		Schweiz	100
Stena Technoworld AB			
Stena Metall Holding GmbH		Tyskland	100
Stena Metall Holding S.r.l.		Italien	100
Stena Metall Holding S.r.l.			
Stena Recycling S.r.l.		Italien	100
Stena Recycling S.r.l.			
Pyreco S.r.l.		Italien	100
Tred Carpi spa		Italien	100

MODERBOLAGET

FÖRSLAG TILL VINSTDISPOSITION

Styrelsen föreslår att till årsstämmans förfogande stående vinstmedel i moderbolaget:

Balanserad vinst	2 557 865 867
Årets resultat	576 177 752
Fritt eget kapital	**3 134 043 619**
disponeras enligt följande:	
Till aktieägarna utdelas	450 000 000
Som kvarstående vinstmedel balanseras	2 684 043 619
Totalt	**3 134 043 619**

Den föreslagna utdelningen reducerar bolagets soliditet till 65,7 procent. Soliditeten är mot bakgrund av att bolagets verksamhet fortsatt bedrivs med lönsamhet betryggande. Likviditeten i bolaget bedöms kunna upprätthållas på en likaledes betryggande nivå.

Styrelsens uppfattning är att den föreslagna utdelningen ej hindrar bolaget från att fullgöra sina förpliktelser på kort och lång sikt, ej heller att fullgöra erforderliga investeringar. Den föreslagna utdelningen kan därmed försvaras med hänsyn till vad som anförts i ABL 17 kap 3 § 2–3 st. (försiktighetsregeln).

Årsredovisningen beslutades den 18 november 2026
Göteborg, 20 november 2026

Anders Jansson
Styrelsens ordförande

Kristofer Sundsgård
VD och koncernchef

Dan Sten Olsson

Marie Eriksson

William Olsson

Mårten Hulterström

Anna Hallberg

Joakim Rosengren

Lena Olving

Fabrice Angelini
Arbetstagarrepresentant

Göteborg, 24 november 2026
Öhrlings PricewaterhouseCoopers AB

Johan Rippe
Auktoriserad revisor

MODERBOLAGET

REVISIONSBERÄTTELSE

Till bolagsstämman i Stena Metall AB, org.nr 556138-8371

Rapport om årsredovisningen och koncernredovisningen

Uttalanden

Jag har utfört en revision av årsredovisningen och koncernredovisningen för Stena Metall AB för räkenskapsåret 1 september 2025 till 31 augusti 2026. Bolagets årsredovisning och koncernredovisning ingår på sidorna 70-106 i detta dokument.

Enligt min uppfattning har årsredovisningen upprättats i enlighet med årsredovisningslagen och ger en i alla väsentliga avseenden rättvisande bild av moderbolagets finansiella ställning per den 31 augusti 2026 och av dess finansiella resultat och kassaflöde för året enligt årsredovisningslagen. Koncernredovisningen har upprättats i enlighet med årsredovisningslagen och ger en i alla väsentliga avseenden rättvisande bild av koncernens finansiella ställning per den 31 augusti 2026 och av dess finansiella resultat och kassaflöde för året enligt IFRS Redovisningsstandarder, som de antagits av EU, och årsredovisningslagen. Förvaltningsberättelsen är förenlig med årsredovisningens och koncernredovisningens övriga delar.
Jag tillstyrker därför att bolagsstämman fastställer resultaträkningen och balansräkningen för moderbolaget och koncernen.

Grund för uttalanden

Jag har utfört revisionen enligt International Standards on Auditing (ISA) och god revisionssed i Sverige. Mitt ansvar enligt dessa standarder beskrivs närmare i avsnittet Revisorns ansvar. Jag är oberoende i förhållande till moderbolaget och koncernen enligt god revisorssed i Sverige och har i övrigt fullgjort mitt yrkesetiska ansvar enligt dessa krav.

Jag anser att de revisionsbevis jag har inhämtat är tillräckliga och ändamålsenliga som grund för mina uttalanden.

Annan information än årsredovisningen och koncernredovisningen

Detta dokument innehåller även annan information än årsredovisningen och koncernredovisningen och återfinns på sidorna 1–68 samt 109-111. Det är styrelsen och verkställande direktören som har ansvaret för denna andra information.

Mitt uttalande avseende årsredovisningen och koncernredovisningen omfattar inte denna information och jag gör inget uttalande med bestyrkande avseende denna andra information.

I samband med min revision av årsredovisningen och koncernredovisningen är det mitt ansvar att läsa den information som identifieras ovan och överväga om informationen i väsentlig utsträckning är oförenlig med årsredovisningen och koncernredovisningen. Vid denna genomgång beaktar jag även den kunskap jag i övrigt inhämtat under revisionen samt bedömer om informationen i övrigt verkar innehålla väsentliga felaktigheter.

Om jag, baserat på det arbete som har utförts avseende denna information, drar slutsatsen att den andra informationen innehåller en väsentlig felaktighet, är jag skyldig att rapportera detta. Jag har inget att rapportera i det avseendet.

Styrelsens och verkställande direktörens ansvar

Det är styrelsen och verkställande direktören som har ansvaret för att årsredovisningen och koncernredovisningen upprättas och att de ger en rättvisande bild enligt årsredovisningslagen och, vad gäller koncernredovisningen, enligt IFRS Redovisningsstandarder, som de antagits av EU. Styrelsen och verkställande direktören ansvarar även för den interna kontroll som de bedömer är nödvändig för att upprätta en årsredovisning och koncernredovisning som inte innehåller några väsentliga felaktigheter, vare sig dessa beror på oegentligheter eller misstag.

Vid upprättandet av årsredovisningen och koncernredovisningen ansvarar styrelsen och verkställande direktören för bedömningen av bolagets och koncernens förmåga att fortsätta verksamheten. De upplyser, när så är tillämpligt, om förhållanden som kan påverka förmågan att fortsätta verksamheten och att använda antagandet om fortsatt drift.

Antagandet om fortsatt drift tillämpas dock inte om styrelsen och verkställande direktören avser att likvidera bolaget, upphöra med verksamheten eller inte har något realistiskt alternativ till att göra något av detta.

Revisorns ansvar

Mina mål är att uppnå en rimlig grad av säkerhet om huruvida årsredovisningen och koncernredovisningen som helhet inte innehåller några väsentliga felaktigheter, vare sig dessa beror på oegentligheter eller misstag, och att lämna en revisionsberättelse som innehåller mina uttalanden. Rimlig säkerhet är en hög grad av säkerhet, men är ingen garanti för att en revision som utförs enligt ISA och god revisionssed i Sverige alltid kommer att upptäcka en väsentlig felaktighet om en sådan finns. Felaktigheter kan uppstå på grund av oegentligheter eller misstag och anses vara väsentliga om de enskilt eller tillsammans rimligen kan förväntas påverka de ekonomiska beslut som användare fattar med grund i årsredovisningen och koncernredovisningen.

En ytterligare beskrivning av mitt ansvar för revisionen av årsredovisningen och koncernredovisningen finns på Revisorsinspektionens webbplats: www.revisorsinspektionen.se/revisornsansvar. Denna beskrivning är en del av revisionsberättelsen.

MODERBOLAGET

Rapport om andra krav enligt lagar och andra författningar

Uttalanden

Utöver min revision av årsredovisningen och koncernredovisningen har jag även utfört en revision av styrelsens och verkställande direktörens förvaltning för Stena Metall AB för räkenskapsåret 1 september 2025 till 31 augusti 2026 samt av förslaget till dispositioner beträffande bolagets vinst eller förlust.

Jag tillstyrker att bolagsstämman disponerar vinsten enligt förslaget i förvaltningsberättelsen och beviljar styrelsens ledamöter och verkställande direktören ansvarsfrihet för räkenskapsåret.

Grund för uttalanden

Jag har utfört revisionen enligt god revisionssed i Sverige. Mitt ansvar enligt denna beskrivs närmare i avsnittet Revisorns ansvar. Jag är oberoende i förhållande till moderbolaget och koncernen enligt god revisorssed i Sverige och har i övrigt fullgjort mitt yrkesetiska ansvar enligt dessa krav.

Jag anser att de revisionsbevis jag har inhämtat är tillräckliga och ändamålsenliga som grund för mina uttalanden.

Styrelsens och verkställande direktörens ansvar

Det är styrelsen som har ansvaret för förslaget till dispositioner beträffande bolagets vinst eller förlust. Vid förslag till utdelning innefattar detta bland annat en bedömning av om utdelningen är försvarlig med hänsyn till de krav som bolagets och koncernens verksamhetsart, omfattning och risker ställer på storleken av moderbolagets och koncernens egna kapital, konsolideringsbehov, likviditet och ställning i övrigt.

Styrelsen ansvarar för bolagets organisation och förvaltningen av bolagets angelägenheter. Detta innefattar bland annat att fortlöpande bedöma bolagets och koncernens ekonomiska situation, och att tillse att bolagets organisation är utformad så att bokföringen, medelsförvaltningen och bolagets ekonomiska angelägenheter i övrigt kontrolleras på ett betryggande sätt. Den verkställande direktören ska sköta den löpande förvaltningen enligt styrelsens riktlinjer och anvisningar och bland annat vidta de åtgärder som är nödvändiga för att bolagets bokföring ska fullgöras i överensstämmelse med lag och för att medelsförvaltningen ska skötas på ett betryggande sätt.

Revisorns ansvar

Mitt mål beträffande revisionen av förvaltningen, och därmed mitt uttalande om ansvarsfrihet, är att inhämta revisionsbevis för att med en rimlig grad av säkerhet kunna bedöma om någon styrelseledamot eller verkställande direktören i något väsentligt avseende:

- företagit någon åtgärd eller gjort sig skyldig till någon försummelse som kan föranleda ersättningsskyldighet mot bolaget, eller
- på något annat sätt handlat i strid med aktiebolagslagen, årsredovisningslagen eller bolagsordningen.

Mitt mål beträffande revisionen av förslaget till dispositioner av bolagets vinst eller förlust, och därmed mitt uttalande om detta, är att med rimlig grad av säkerhet bedöma om förslaget är förenligt med aktiebolagslagen.

Rimlig säkerhet är en hög grad av säkerhet, men ingen garanti för att en revision som utförs enligt god revisionssed i Sverige alltid kommer att upptäcka åtgärder eller försummelser som kan föranleda ersättningsskyldighet mot bolaget, eller att ett förslag till dispositioner av bolagets vinst eller förlust inte är förenligt med aktiebolagslagen.

En ytterligare beskrivning av mitt ansvar för revisionen av förvaltningen finns på Revisorsinspektionens webbplats: www.revisorsinspektionen.se/revisornsansvar. Denna beskrivning är en del av revisionsberättelsen.

Revisorns uttalande avseende inkomstskatterapporten

Det är styrelsen som har ansvaret för inkomstskatterapporten och att den är upprättad i enlighet med Lag (2023:340) om offentliggörande av vissa stora företags inkomstskatterapporter.

Min granskning har skett enligt FAR:s rekommendation RevR 21 Revisorns uttalande om den lagstadgade inkomstskatterapporten. Detta innebär att min granskning av inkomstskatterapporten har en annan inriktning och en väsentligt mindre omfattning jämfört med den inriktning och omfattning som en revision enligt International Standards on Auditing och god revisionssed i Sverige har. Jag anser att denna granskning ger mig tillräcklig grund för mina uttalanden.

Min skyldighet är att uttala mig om huruvida bolaget var skyldigt att offentliggöra en inkomstskatterapport för föregående räkenskapsår och om så var fallet, uttala mig om huruvida bolaget har offentliggjort denna enligt Lag (2023:340) om offentliggörande av vissa stora företags inkomstskatterapporter.

Enligt min uppfattning har bolaget varit skyldigt att offentliggöra en inkomstskatterapport för föregående räkenskapsår och offentliggörandet har gjorts på det sätt som föreskrivs enligt lag.

Göteborg, 24 november 2026
Öhrlings PricewaterhouseCoopers AB

Johan Rippe
Auktoriserad revisor

LEDNING

KONCERNLEDNING OCH STYRELSE

KONCERNLEDNING



KRISTOFER SUNDSGÅRD
VD och koncernchef



PER-ARNE FORSMAN
VD Trade & Industry



JONAS HÖGLUND
Chief Financial Officer



MARIA LINDQVIST
Chief Human Resources Officer

STYRELSEN



ANDERS JANSSON
Ordförande



DAN STEN OLSSON
Hedersordförande



WILLIAM OLSSON



MARIE ERIKSSON



JOAKIM ROSENGREN



MÅRTEN HULTERSTRÖM



LENA OLVING



ANNA HALLBERG



FABRICE ANGELINI
Arbetstagarrepresentant

STENASFÄREN

STENA METALL – EN DEL AV STENASFÄREN

Verksamhetsområde[1)]	Stena AB (publ)	Stena Sessan AB	Stena Metall AB
Färjelinjer Nettoomsättning 19 418 MSEK Resultatandel 20 %	Stena Line		
Offshoreborrning Nettoomsättning 5 614 MSEK Resultatandel 6 %	Stena Drilling		
Shipping Nettoomsättning 14 004 MSEK Resultatandel 14 %	Stena Bulk Stena RoRo Stena Teknik, NMG	Concordia Maritime (100 %)	
Fastigheter Nettoomsättning 4 725 MSEK Resultatandel 5 %	Stena Fastigheter	Stena Sessan Fastighets AB	
Nya affärer Nettoomsättning 8 778 MSEK Resultatandel 9 %	Stena Adactum	Scandic Hotels Group (13,4 %) Portfölj av riskkapitalinvesteringar	
Finans/övrigt	Stena Finans		Stena Metall Finans
Återvinnings- och miljötjänster Nettoomsättning 44 243 MSEK Resultatandel 46 %			Stena Metall

Stenasfären består av tre moderbolag helägda av familjen Sten A Olsson: Stena AB (publ), Stena Sessan AB och Stena Metall AB, samt deras hel- eller delägda dotterbolag. Totalt 22 000 personer är anställda i Stenasfären. Total nettoomsättning uppgick till 94 miljarder kronor[1)]. Nettoresultat före skatt uppgick till 5 miljarder kronor.

[1)] Siffrorna avser perioden från 1 januari till 31 december 2025, med undantag för Stena Metalls siffror för perioden från 1 september 2025 till 31 augusti 2026.

ADRESSER TILL HUVUDKONTOREN[1]

Stena Metall AB (Huvudkontor)
Box 4088
400 40 Göteborg
Telefon +46 10-445 00 00
stenametall.com

AB Stena Metall Finans (publ)
Box 4088
400 40 Göteborg
Telefon +46 10-445 00 00
stenametall.com

Stena Confidential AB
Box 4088
400 40 Göteborg
Telefon +46 10-445 00 00
stenaconfidential.com

Stena Metal International AB
Box 4088
400 40 Göteborg
+46 10-445 00 00
stenametalinternational.com

Stena New Ventures AB
Box 4088
400 40 Göteborg
Telefon +46 10-445 00 00
stenametall.com

Stena Oil AB
Box 4088
400 40 Göteborg
Telefon +46 10 445 00 00
stenaoil.com

Stena Stål AB
Box 4088
400 40 Göteborg
Telefon +46 10-445 00 00
stenastal.se

Besöksadress till samtliga ovan:
Fiskhamnsgatan 8 B, 414 51 Göteborg

Stena Aluminium AB
Box 44
343 21 Älmhult
Telefon +46 10-445 95 00
stenaaluminium.com

Besöksadress:
Häradsgatan 1
343 36 Älmhult

[1] För filialadresser, besök respektive bolags webbplats.

Stena Recycling

Sverige
Stena Recycling AB
Box 4088, Fiskhamnsgatan 8B
400 40 Göteborg
Telefon +46 10-445 00 00
stenarecycling.se

Danmark
Stena Recycling A/S
Banemarksvej 40
2605 Brøndby
Telefon +45 56 67 95 50
stenarecycling.dk

Norge
Stena Recycling AS
Postboks 1723
3998 Porsgrunn
Telefon +47 91 24 79 33
stenarecycling.no
Besöksadress:
Dokkveien 8
3920 Porsgrunn

Finland
Stena Recycling Oy
Magistratsporten 1
00240 Helsingfors
Telefon +358 10 802 323
stenarecycling.fi

Polen och Tyskland
Stena Recycling Sp. z o.o.
Grójecka 208
02-390 Warszawa
Telefon +48 698 000 555
stenarecycling.pl

Italien
Stena Recycling S.r.l.
Via Santa Maria in Campo 2
20873 Cavenago di Brianza (MB)
Telefon +39 02 95 33 53 74
stenarecycling.it

Schweiz
Stena Metall AG
Bahnhofplatz
6300 Zug
Telefon +41 417 28 81 21
stenametall.com

USA
Stena Metal Inc.
8 Wright Street, Suite 103
06880 Westport, Connecticut
stenametall.com

FSC www.fsc.org MIX Papper | Bidrar till ansvarsfullt skogsbruk FSC® C011209
SVANENMÄRKET Trycksak 3041 0123

Fotografer: Lars Ardarve, Stefan Aune, Emelie Asplund, Ole Henning Bøe med flera.
Illustratör: Stefan Aune
Tryck: Elanders
Producerad av: Stena Metall och Narva Communications

STENA